

Rapport sectoriel produits structurés

Rapport mensuel

Octobre 2015

Association Suisse Produits Structurés ASPS




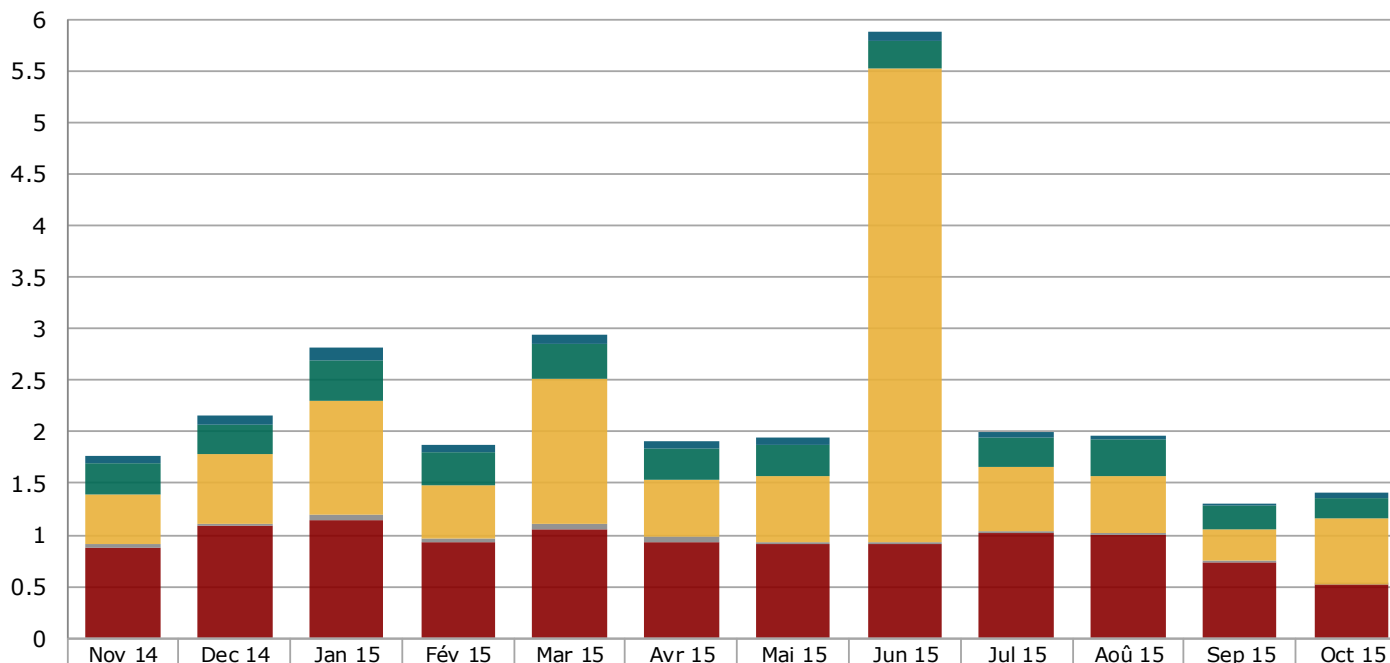
Table des matières

1. Produits structurés à la SIX Structured Products Exchange	
1.1 Développement du chiffre d'affaires ces 12 derniers mois.....	3
1.2 Nombre de produits cotés ces 12 derniers mois.....	4
1.3 Nouvelles émissions dans les 12 derniers mois.....	5
1.4 Parts de marché des 5 principaux émetteurs.....	6
2. Portefeuilles de titres dans les dépôts de la clientèle auprès des banques	
Produits structurés depuis 2009.....	7
3. Appendice	
3.1 Abréviations.....	8
3.2 Impressum.....	8
3.3 Sources des données.....	8
3.4 Disclaimer.....	8

1. Produits structurés à la SIX Structured Products Exchange

1.2 Développement du chiffre d'affaires ces 12 derniers mois

Chiffres en mrd CHF

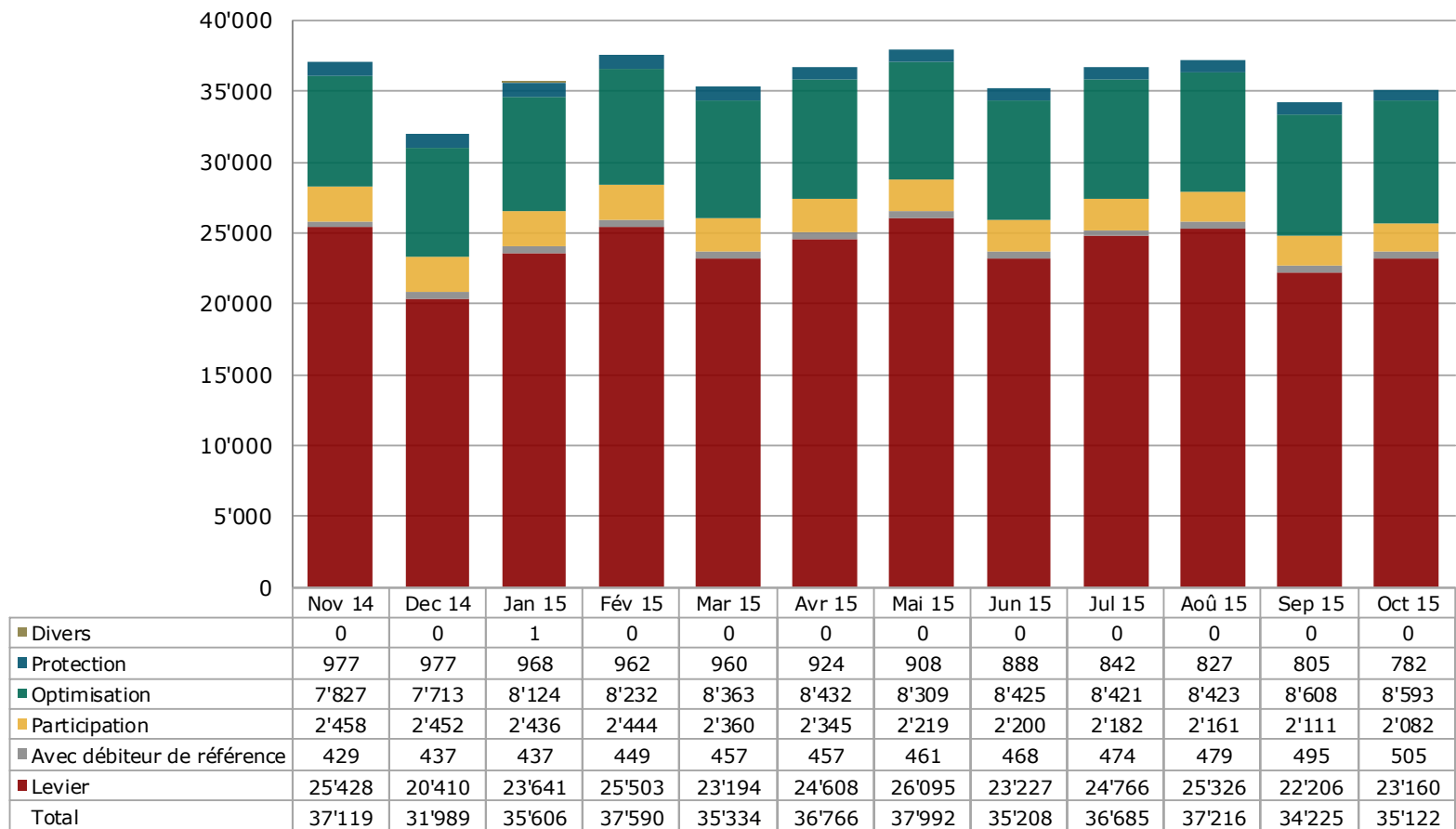


	Nov 14	Dec 14	Jan 15	Fév 15	Mar 15	Avr 15	Mai 15	Jun 15	Jul 15	Aoû 15	Sep 15	Oct 15
Divers	0.00	0.00	0.00	0.00	0.00	0.00	0.00	0.00	0.00	0.00	0.00	0.00
Protection	0.06	0.09	0.13	0.07	0.09	0.07	0.07	0.09	0.05	0.04	0.03	0.04
Optimisation	0.30	0.28	0.40	0.32	0.34	0.31	0.30	0.27	0.29	0.34	0.23	0.20
Participation	0.49	0.67	1.09	0.52	1.41	0.55	0.65	4.60	0.63	0.56	0.30	0.64
Avec débiteur de référence	0.03	0.02	0.07	0.03	0.05	0.05	0.01	0.02	0.02	0.01	0.01	0.01
Levier	0.87	1.09	1.13	0.93	1.06	0.93	0.91	0.91	1.02	1.00	0.74	0.52
Total	1.76	2.16	2.82	1.87	2.94	1.92	1.94	5.89	2.00	1.96	1.31	1.41

Source: SIX Structured Products Exchange AG, Derivative Partners AG

1. Produits structurés à la SIX Structured Products Exchange

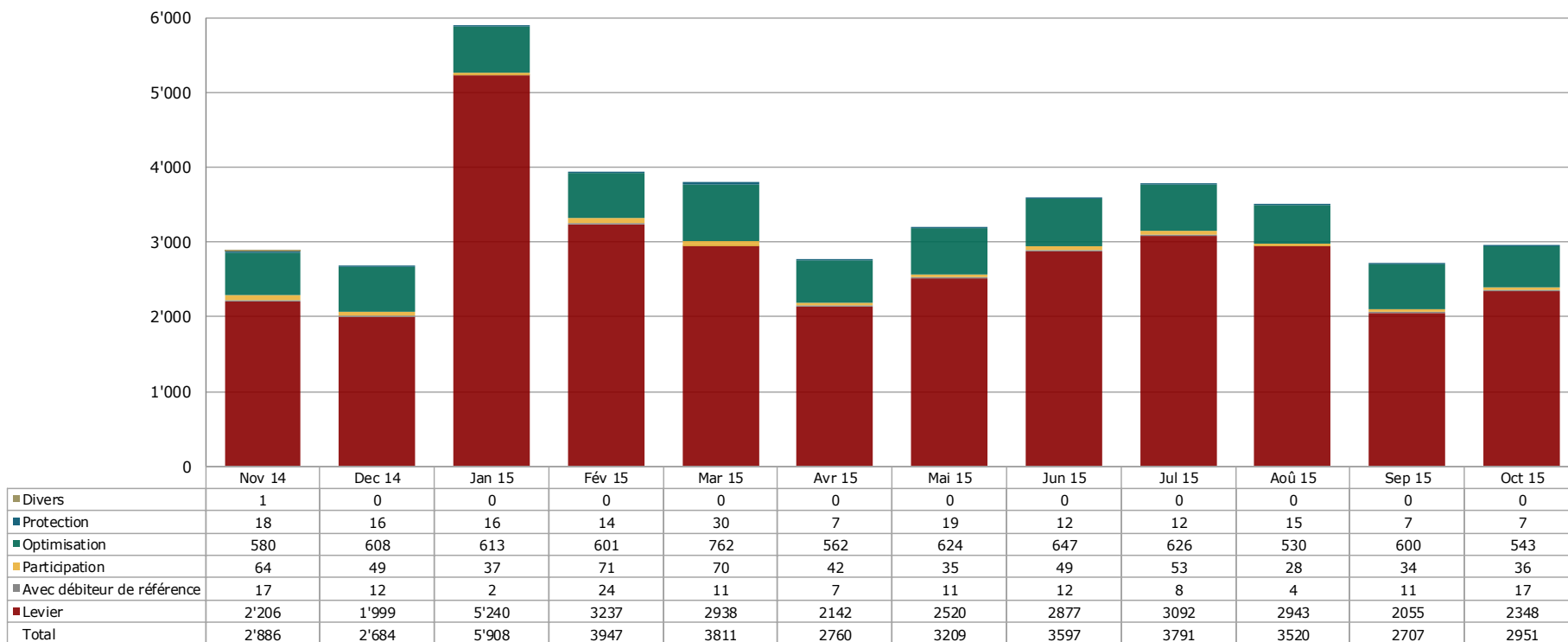
1.2 Nombre de produits cotés ces derniers 12 mois



Source: SIX Structured Products Exchange AG, Derivative Partners AG

1. Produits structurés à la SIX Structured Products Exchange

1.3 Nouvelles émissions dans les 12 derniers mois

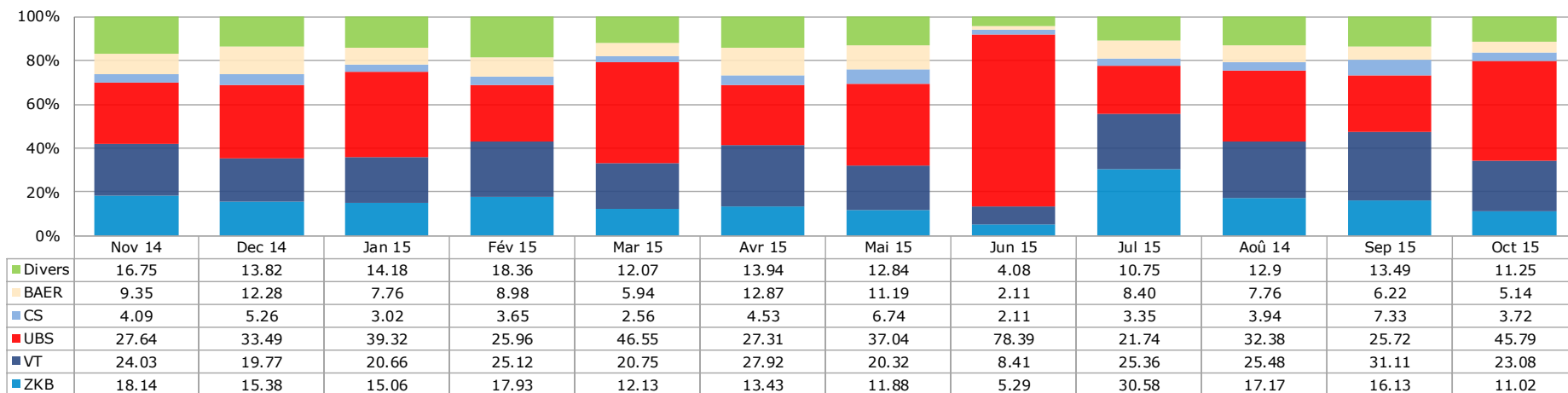


Source: SIX Structured Products Exchange AG, Derivative Partners AG

1. Produits structurés à la SIX Structured Products Exchange

1.4 Parts de marché (chiffre d'affaires) des 5 principaux émetteurs

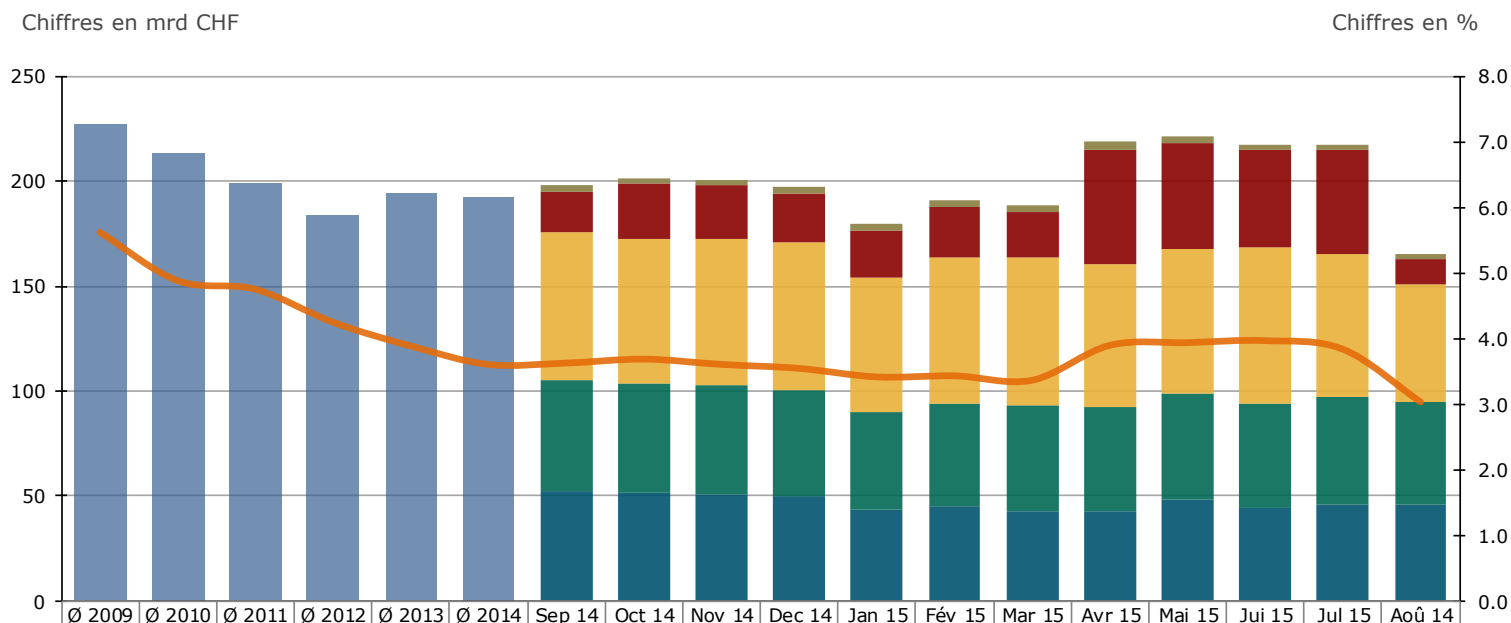
Chiffres en %



Source: SIX Structured Products Exchange AG, Derivative Partners AG

2. Portefeuilles de titres dans les dépôts de la clientèle auprès des banques

Produits structurés depuis 2008



	Ø 2009	Ø 2010	Ø 2011	Ø 2012	Ø 2013	Ø 2014	Sep 14	Oct 14	Nov 14	Dec 14	Jan 15	Fév 15	Mar 15	Avr 15	Mai 15	Jui 15	Jul 15	Aoû 14
Divers / pas catégorisé							2.77	2.91	2.89	2.92	2.77	2.92	2.92	3.79	2.83	2.45	2.42	2.37
Levier							19.00	26.35	25.49	23.78	22.60	24.23	21.97	54.47	50.89	46.16	49.46	12.05
Participation							71.19	68.53	69.58	70.28	64.10	69.62	70.73	68.60	69.23	74.43	68.23	55.67
Optimisation de la performance							52.29	52.25	52.38	50.74	46.36	49.25	49.91	49.76	50.36	49.85	51.59	49.39
Protection du capital							52.63	51.75	50.53	49.66	43.77	44.76	42.94	42.31	48.07	44.31	45.95	45.76
Produits structurés	226.84	213.75	199.23	183.94	193.91	192.58	197.88	201.78	200.87	197.37	179.59	190.78	188.46	218.93	221.37	217.21	217.65	165.23 *
En % du total des actifs	5.61	4.88	4.75	4.25	3.89	3.61	3.63	3.69	3.61	3.55	3.42	3.44	3.37	3.90	3.94	3.97	3.84	3.04

Source: Bulletin mensuel des statistiques économiques BNS, derniers chiffres disponibles

* En raison de l'écart important par le précédent rapport, l'exactitude des numéros est actuellement à l'étude par la Banque nationale suisse

3. Appendice

3.1 Abréviations

Produits Levier.....	Levier
Produits d'investissement avec débiteur de référence.....	Avec débiteur de référence
Produits participation.....	Participation
Produits protections du capital.....	Protection
Produits optimisation de la performance.....	Optimisation
Produits divers.....	Divers
Milliards	mrd

3.2 Impressum

Association Suisse Produits Structurés ASPS

Rämistrasse 4, CH-8024 Zurich, Suisse

www.asps-association.ch

Contact: peter.keller@svsp-verband.ch

Parution: mensuelle / trimestrielle (rapport complet)

3.3 Sources des données

BNS Bulletin mensuel de statistiques économiques

SIX Structured Products Exchange AG

Derivative Partners AG

Données recueillies par l'ASPS

Etat de toutes les données: 31.10.2015.

3.4 Disclaimer

Toutes données et informations fournies sans aucune garantie, cf. la rubrique <http://www.svsp-verband.ch/home/disclaimer.aspx?lang=fr>. Reproduction et citations autorisées avec indication de la source.