


# Marktreport Strukturierte Produkte Monatsbericht

Oktober 2008

**Schweizerischer Verband für Strukturierte Produkte SVSP**

---



## Inhaltsverzeichnis

### 1. Strukturierte Produkte an der Börse Scoach

1.1 Umsatzentwicklung in den letzten 12 Monaten	3
1.2 Anzahl gelisteter Produkte in den letzten 12 Monaten	4
1.3 Marktanteile der fünf grössten Emittenten	5

### 2. Wertschriftenbestände in Kundendepots der Banken

2.1 Strukturierte Produkte in den letzten 12 Monaten	6
--	---

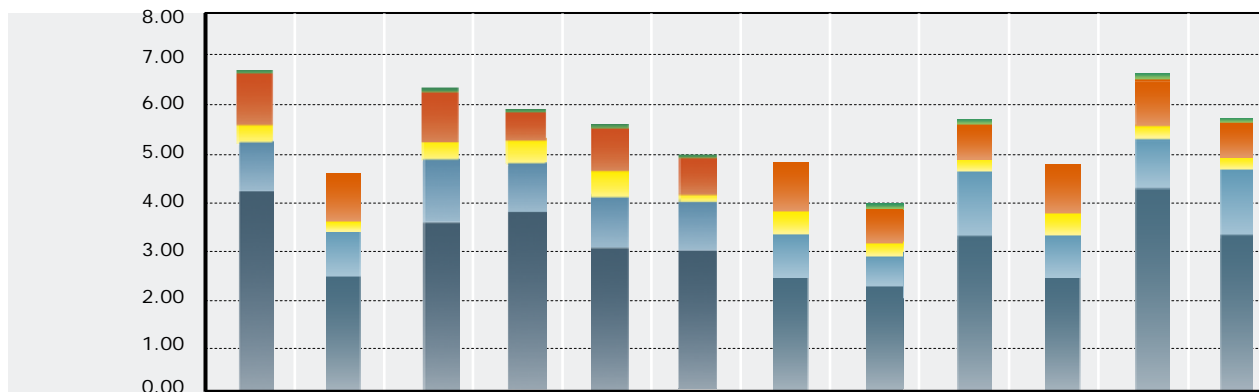
### 3. Anhang

3.1 Abkürzungen	7
3.2 Impressum	7
3.3 Datenquellen	7
3.4 Disclaimer	7

# 1. Strukturierte Produkte an der Börse Scoach

## 1.1 Umsatzentwicklung in den letzten 12 Monaten

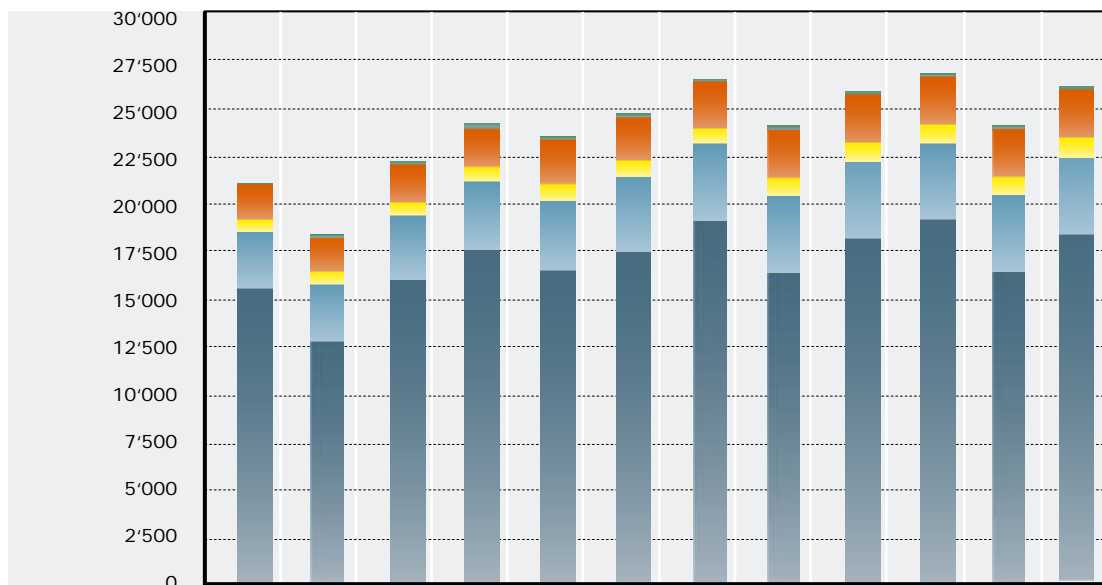
Zahlen in Milliarden CHF



	Nov07	Dez07	Jan08	Feb08	Mrz08	Apr08	Mai08	Jun08	Jul08	Aug08	Sep08	Okt08
Total	6.61	4.39	6.34	5.96	5.46	4.99	4.46	4.00	5.55	4.83	6.76	5.83
Uebr	0.01	0.00	0.02	0.01	0.01	0.01	0.00	0.01	0.02	0.00	0.01	0.01
Part	1.05	0.72	1.27	1.14	1.25	0.96	1.01	0.82	1.06	1.09	1.66	1.57
KapSch	0.42	0.25	0.22	0.31	0.59	0.16	0.27	0.18	0.45	0.38	0.40	0.27
Rendite	1.00	0.67	1.25	0.65	0.62	0.83	0.71	0.65	0.88	0.64	0.66	0.55
Hebel	4.12	2.74	3.58	3.85	2.98	3.03	2.47	2.35	3.14	2.72	4.03	3.42

# 1. Strukturierte Produkte an der Börse Scoach

## 1.2 Anzahl gelisteter Produkte in den letzten 12 Monaten

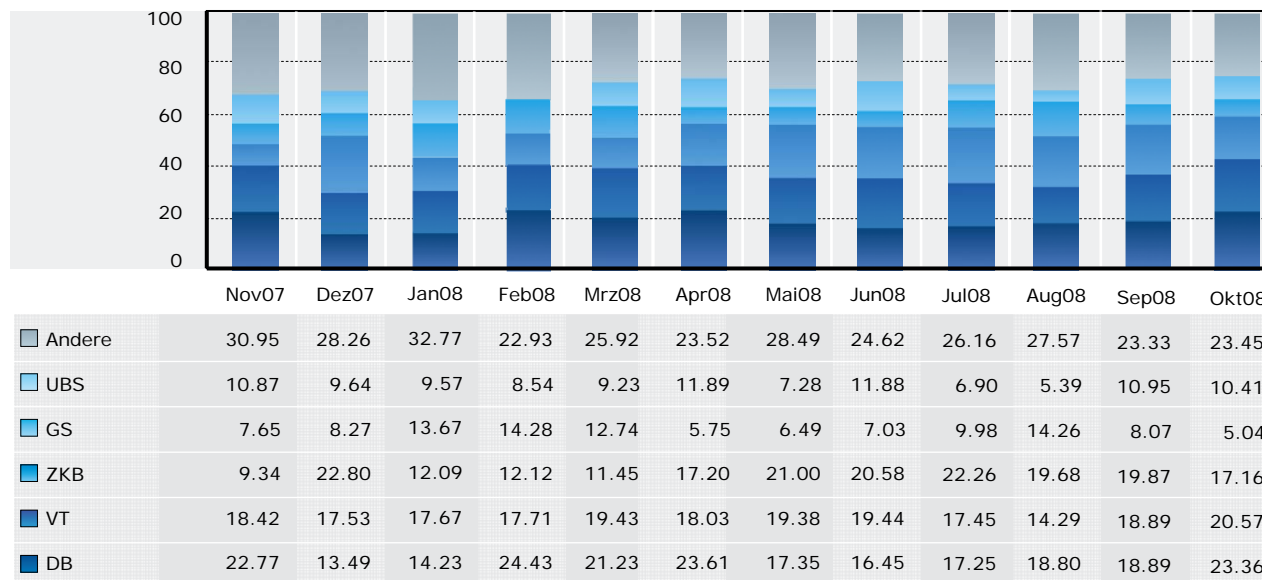


	Nov07	Dez07	Jan08	Feb08	Mrz08	Apr08	Mai08	Jun08	Jul08	Aug08	Sep08	Okt08
<b>Total</b>	21168	18801	22259	24286	23005	24926	26755	24142	25831	26631	24638	26141
Uebr	75	69	74	75	74	78	80	83	80	79	92	189
Part	1794	1828	1998	2168	2221	2399	2506	2587	2644	2621	2602	2524
KapSch	612	633	672	752	776	830	890	950	985	1016	1032	1040
Rendite	3247	3258	3613	3953	4065	4282	4450	4457	4411	4334	4216	3960
Hebel	15440	13013	15902	17338	15869	17337	18829	16065	17711	18581	16741	18428

# 1. Strukturierte Produkte an der Börse Scoach

## 1.3 Marktanteile der fünf grössten Emittenten

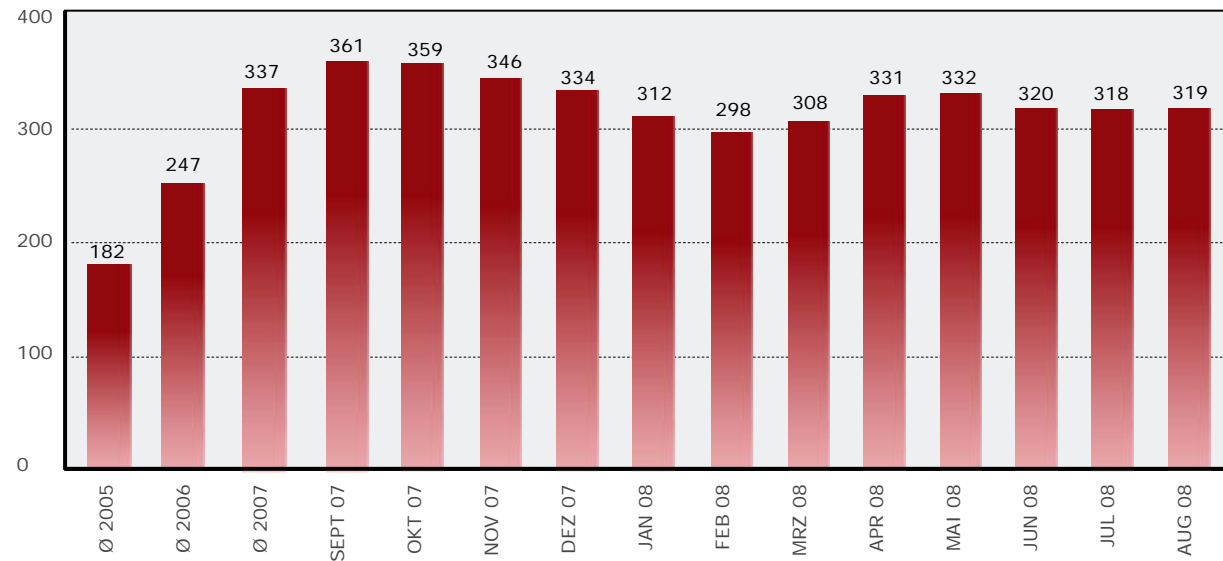
Zahlen in Prozenten



## 2. Wertschriftenbestände in Kundendepots der Banken

### 2.1 Strukturierte Produkte in den letzten 12 Monaten

Zahlen in Milliarden CHF



Quelle: Statistisches Monatsheft SNB, aktuellste verfügbare Zahlen

## 3. Anhang

### 3.1 Abkürzungen

Hebel Produkte .....	Hebel
Kapitalschutz Produkte .....	KapSch
Partizipations Produkte .....	Part
Renditeoptimierungs Produkte .....	Rendite
Übrige Produkte .....	Uebr
Mrd .....	Milliarden

### 3.2 Impressum

#### **Schweizerischer Verband für Strukturierte Produkte SVSP**

Splügenstrasse 10, 8002 Zürich, Switzerland

[www.svsp-verband.ch](http://www.svsp-verband.ch)

Kontakt: [peter.keller@svsp-verband.ch](mailto:peter.keller@svsp-verband.ch)

Erscheinungsweise: monatlich

### 3.3 Datenquellen

SNB Statistisches Monatsheft

Derivative Partners Research AG

Stand aller Daten ist der 31.10.2008

### 3.4 Disclaimer

Alle Angaben ohne Gewähr, siehe dazu auch <http://www.svsp-verband.ch/home/disclaimer.aspx?lang=de>.

Nachdruck und Zitate mit Quellenangabe ausdrücklich gestattet.