

Rapport sectoriel produits structurés

Rapport mensuel

Octobre 2008

Association Suisse Produits Structurés ASPS




Table des matières

1. Produits structurés à la bourse Scoach

1.1 Développement du chiffre d'affaires dans les derniers 12 mois	3
1.2 Nombre des produits recensés dans les derniers 12 mois	4
1.3 Parts de marché des 5 principaux émetteurs	5

2. Stocks de titres dans les dépôts de la clientèle auprès des banques

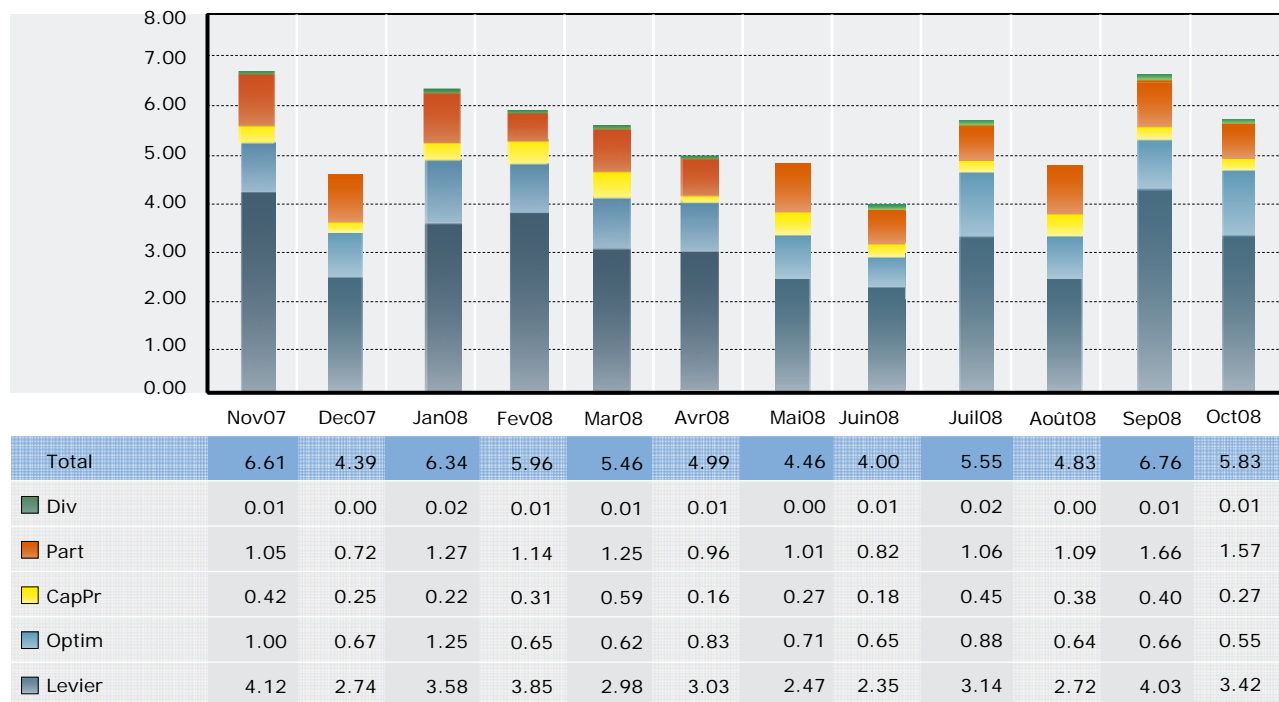
2.1 Produits structurés dans les derniers 12 mois	6
---	---

3. Appendice

3.1 Abréviations	7
3.2 Mentions légales	7
3.3 Sources des données	7
3.4 Disclaimer	7

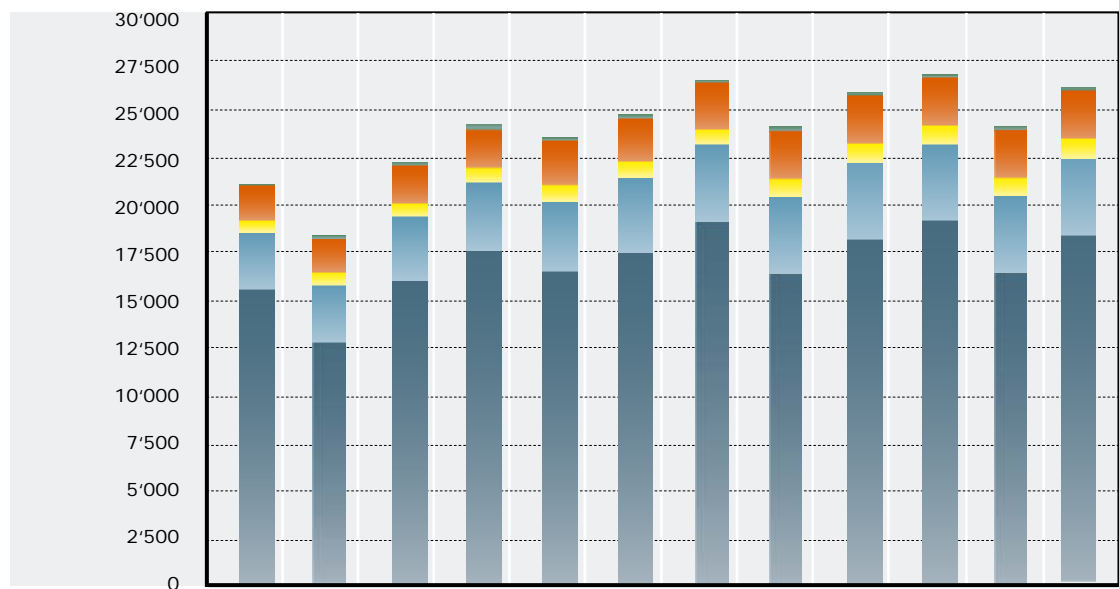
1. Produits structurés à la bourse Scoach

1.1 Développement du chiffre d'affaires dans les dernier 12 mois Chiffres en CHF milliards



1. Produits structurés à la bourse Scoach

1.2 Nombre des produits recensés dans les derniers 12 mois

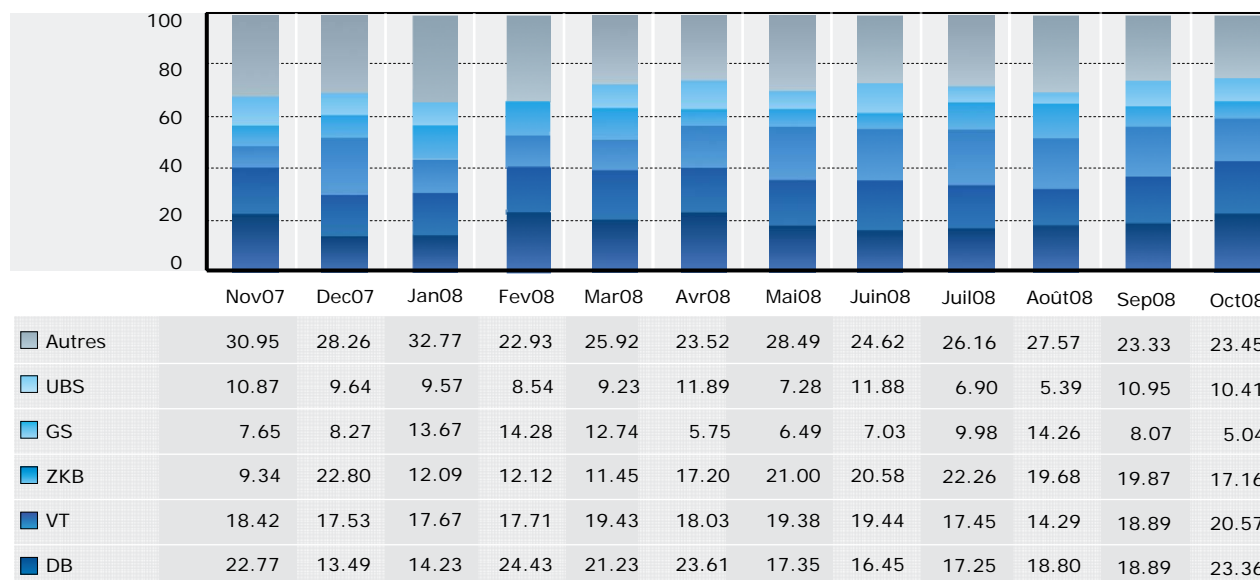


	Nov07	Dec07	Jan08	Fev08	Mar08	Avr08	Mai08	Juin08	Juil08	Août08	Sep08	Oct08
Total	21168	18801	22259	24286	23005	24926	26755	24142	25831	26631	24638	26141
Div	75	69	74	75	74	78	80	83	80	79	92	189
Part	1794	1828	1998	2168	2221	2399	2506	2587	2644	2621	2602	2524
CapPr	612	633	672	752	776	830	890	950	985	1016	1032	1040
Optim	3247	3258	3613	3953	4065	4282	4450	4457	4411	4334	4216	3960
Levier	15440	13013	15902	17338	15869	17337	18829	16065	17711	18581	16741	18428

1. Produits structurés à la bourse Scoach

1.3 Parts de marché des 5 principaux émetteurs

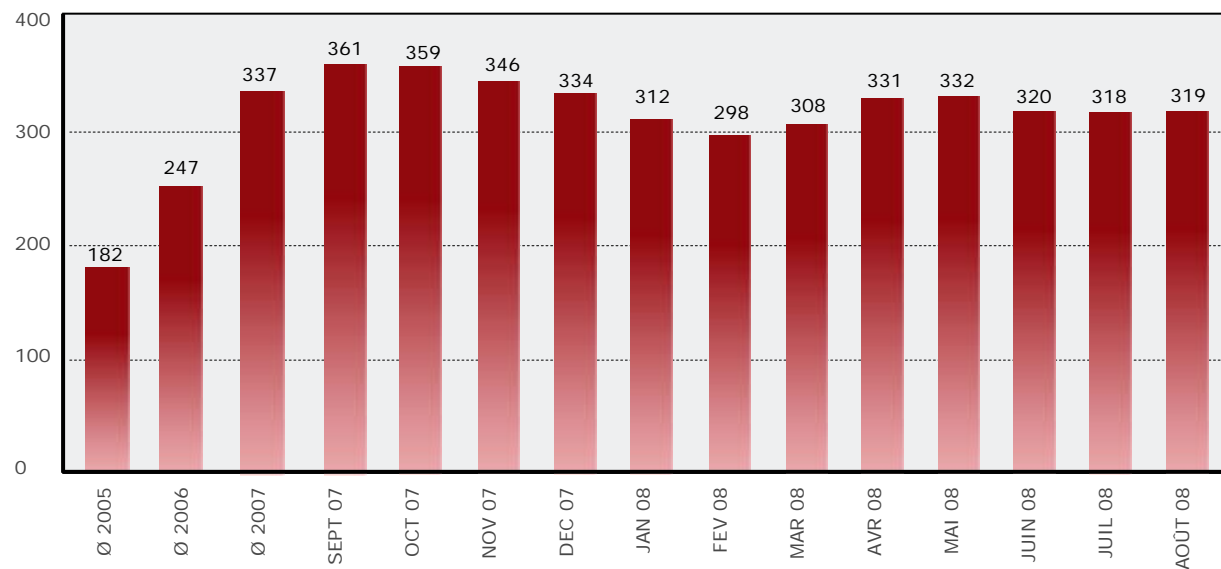
Chiffres en pour cent



2. Stocks de titres dans les dépôts de la clientèle auprès des banques

2.1 Produits structurés dans les derniers 12 mois

Chiffres en CHF milliards



Source: Bulletin mensuel de statistiques économiques BNS; chiffres disponibles les plus actuels

3. Appendice

3.1 Abréviations

Produits levier	Levier
Produits protection du capital	CapPr
Produits participation	Part
Produits optimisation	Optim
Produits divers	Div
Mrd	Milliards

3.2 Mentions légales

Association Suisse Produits Structurés ASPS

Splügenstrasse 10, CH-8002 Zurich, Suisse

www.asps-association.ch

Contact: peter.keller@svsp-verband.ch

Parution: mensuel

3.3 Source des données

BNS Bulletin mensuel de statistiques économiques

Derivative Partners Research AG

Etat de toutes les données est le 31.10.2008

3.4 Disclaimer

Toutes les données sont fournies sans garanties, regarder pour cela aussi

<http://www.svsp-verband.ch/home/disclaimer.aspx?lang=fr>.

Réimpression et citations avec indication des sources explicitement permis.