

Marktreport Strukturierte Produkte

Monatsbericht

Januar 2009

Schweizerischer Verband für Strukturierte Produkte SVSP



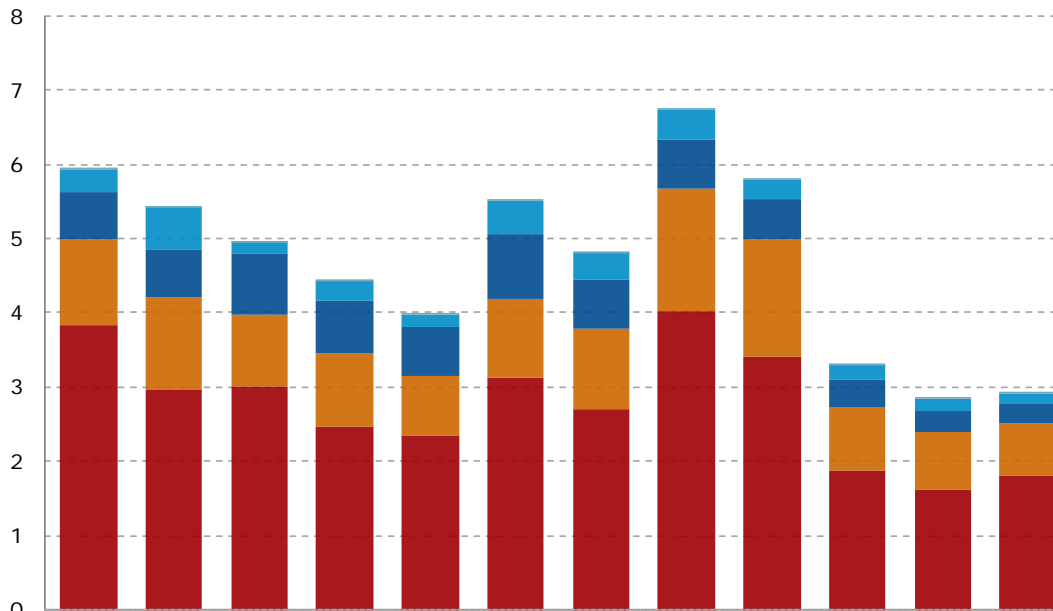
Inhaltsverzeichnis

1. Strukturierte Produkte an der Börse Scoach	
1.1 Umsatzentwicklung in den letzten 12 Monaten.....	3
1.2 Anzahl gelisteter Produkte in den letzten 12 Monaten.....	4
1.3 Neuemissionen in den letzten 12 Monaten.....	5
1.4 Marktanteile der fünf grössten Emittenten.....	6
2. Wertschriftenbestände in Kundendepots der Banken	
2.1 Strukturierte Produkte seit 2005.....	7
3. Anhang	
3.1 Abkürzungen.....	8
3.2 Impressum.....	8
3.3 Datenquellen.....	8
3.4 Disclaimer.....	8

1. Strukturierte Produkte an der Börse Scoach

1.1 Umsatzentwicklung in den letzten 12 Monaten

Zahlen in Mrd. CHF

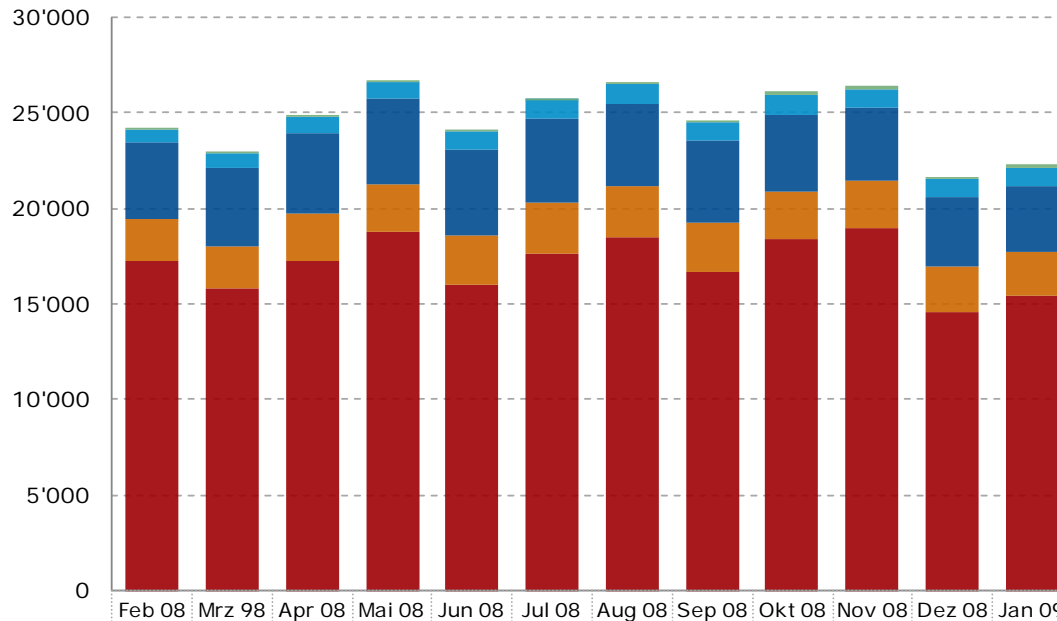


	Feb 08	Mrz 08	Apr 08	Mai 08	Jun 08	Jul 08	Aug 08	Sep 08	Okt 08	Nov 08	Dez 08	Jan 09
Diverse	0.01	0.01	0.01	0.00	0.01	0.02	0.00	0.01	0.01	0.02	0.03	0.01
Kapitalschutz	0.31	0.59	0.16	0.27	0.18	0.45	0.38	0.40	0.27	0.21	0.15	0.16
Renditeoptimierung	0.65	0.62	0.83	0.71	0.65	0.88	0.64	0.66	0.55	0.37	0.29	0.25
Partizipation	1.14	1.25	0.96	1.01	0.82	1.06	1.09	1.66	1.57	0.85	0.77	0.71
Hebel	3.85	2.98	3.03	2.47	2.35	3.14	2.72	4.03	3.42	1.88	1.64	1.82

Quelle: SIX Swiss Exchange, Derivative Partners Research AG

1. Strukturierte Produkte an der Börse Scoach

1.2 Anzahl gelisteter Produkte in den letzten 12 Monaten

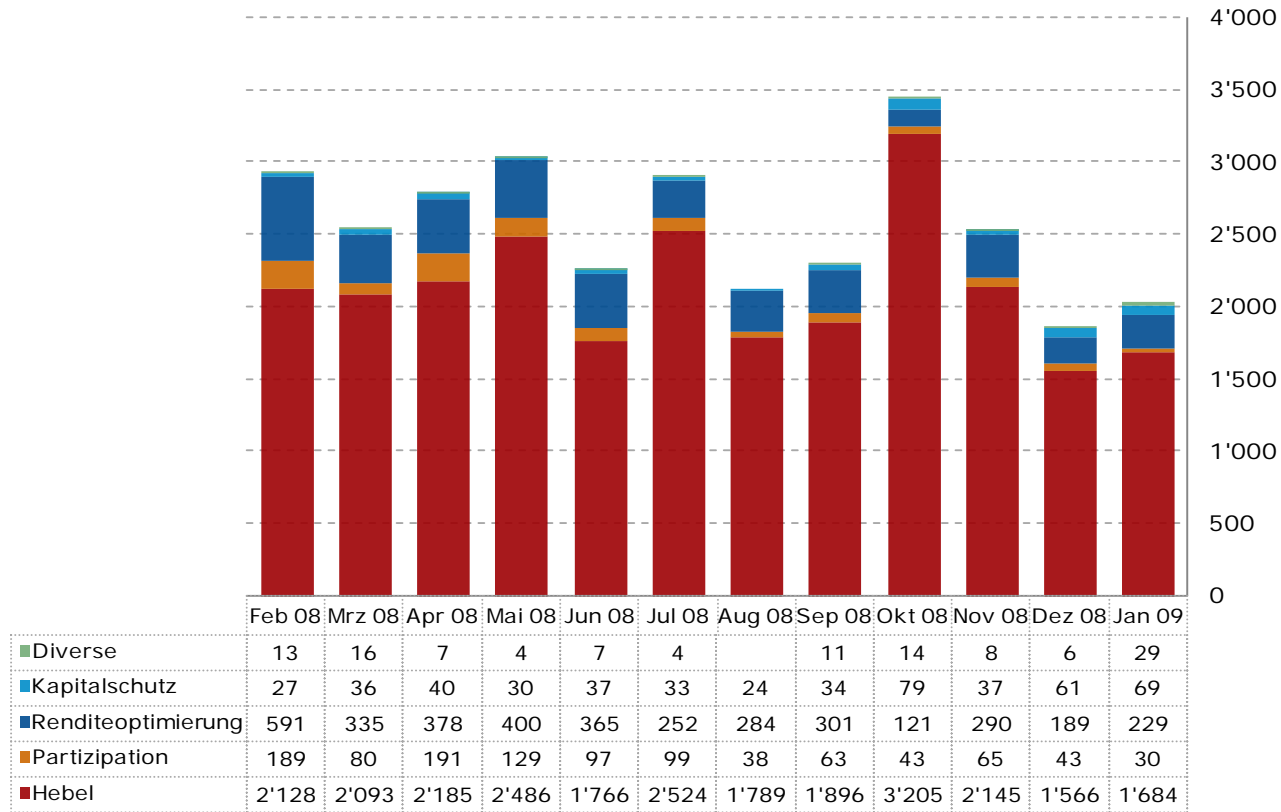


	Feb 08	Mrz 08	Apr 08	Mai 08	Jun 08	Jul 08	Aug 08	Sep 08	Okt 08	Nov 08	Dez 08	Jan 09
Diverse	75	74	78	80	83	80	79	92	189	125	142	205
Kapitalschutz	752	776	830	890	950	985	1'016	1'032	1'040	1'014	943	921
Renditeoptimierung	3'953	4'065	4'282	4'450	4'457	4'411	4'334	4'216	3'960	3'766	3'615	3'446
Partizipation	2'168	2'221	2'399	2'506	2'587	2'644	2'621	2'602	2'524	2'474	2'400	2'372
Hebel	17'338	15'869	17'337	18'829	16'065	17'711	18'581	16'741	18'428	19'044	14'608	15'430

Quelle: SIX Swiss Exchange, Derivative Partners Research AG

1. Strukturierte Produkte an der Börse Scoach

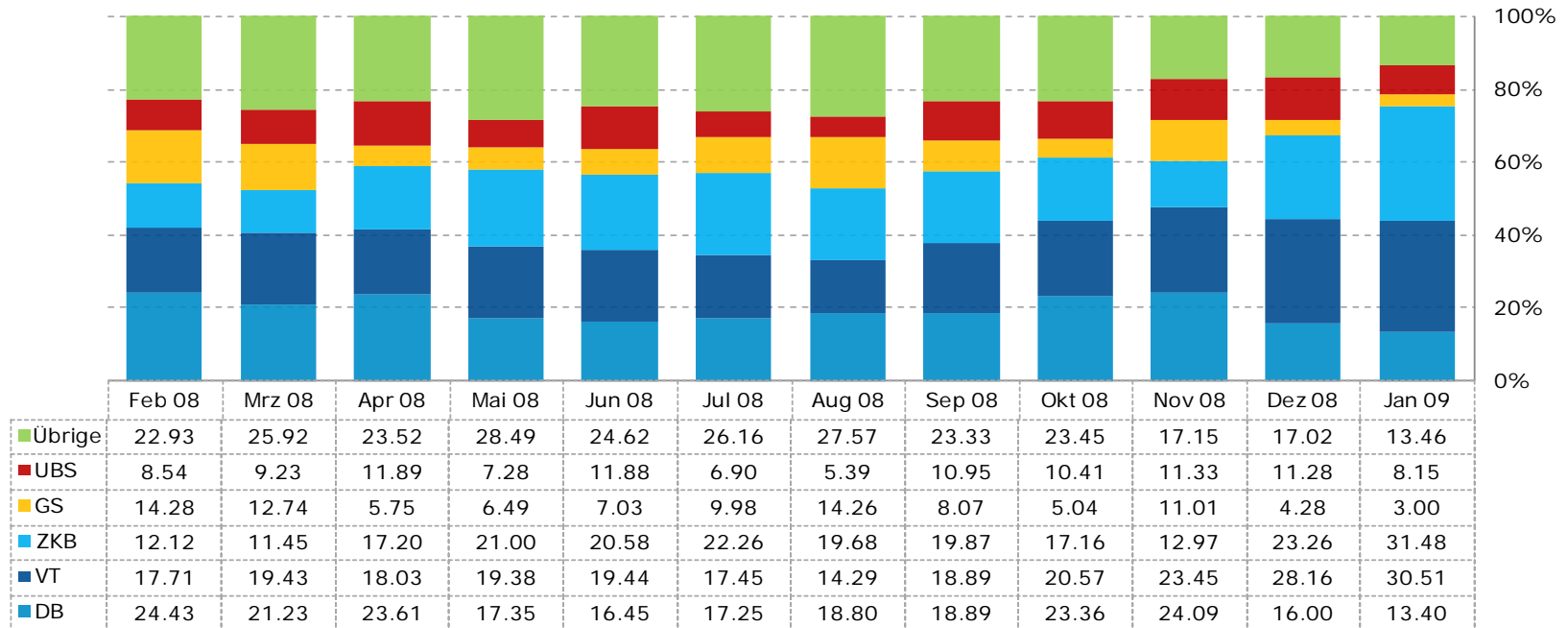
1.3 Neuemissionen in den letzten 12 Monaten



Quelle: SIX Swiss Exchange, Derivative Partners Research AG

1. Strukturierte Produkte an der Börse Scoach

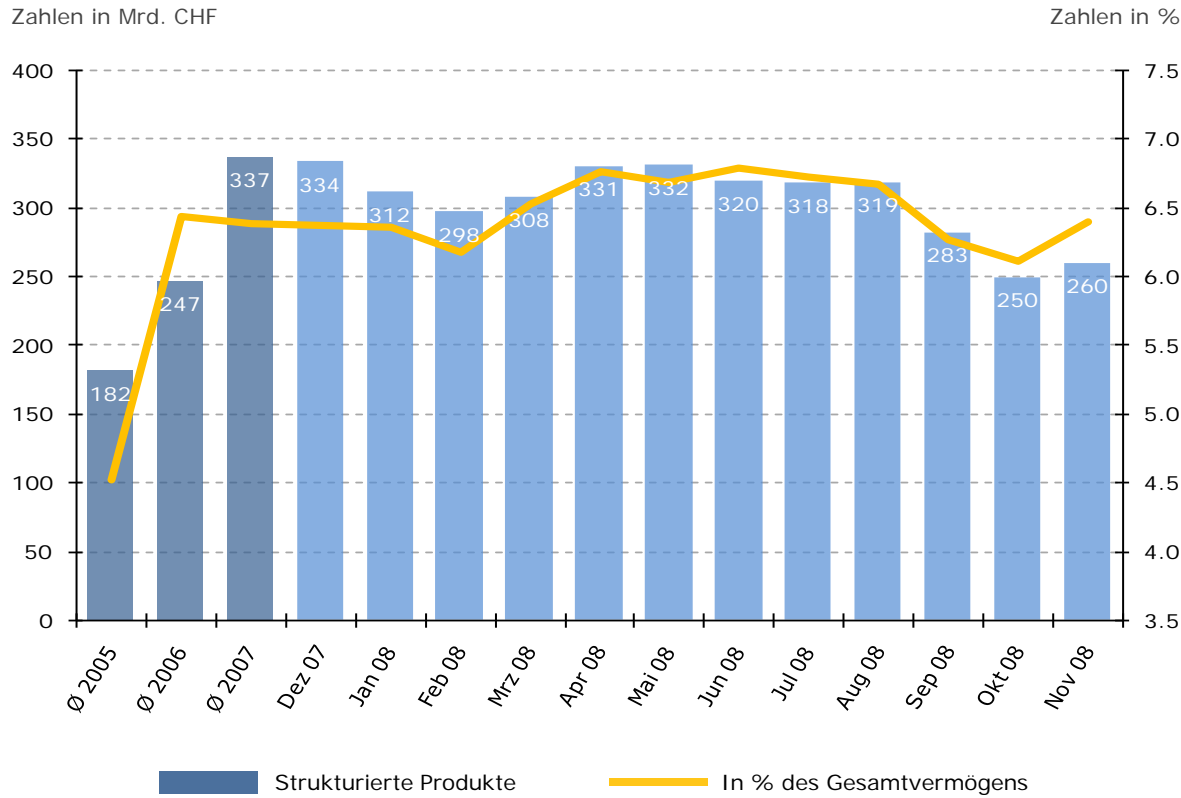
1.4 Marktanteile (Umsatz) der fünf grössten Emittenten



Quelle: SIX Swiss Exchange, Derivative Partners Research AG

2. Wertschriftenbestände in Kundendepots der Banken

2.1 Strukturierte Produkte seit 2005



Quelle: Statistisches Monatsheft SNB, aktuellste verfügbare Zahlen

3. Anhang

3.1 Abkürzungen

Hebel-Produkte.....	Hebel
Kapitalschutz-Produkte.....	Kapitalschutz
Partizipations-Produkte.....	Partizipation
Renditeoptimierungs-Produkte.....	Renditeoptimierung
Übrige Produkte.....	Diverse
Mrd.....	Milliarden

3.2 Impressum

Schweizerischer Verband für Strukturierte Produkte SVSP

Splügenstrasse 10, 8002 Zürich, Switzerland

www.svsp-verband.ch

Kontakt: peter.keller@svsp-verband.ch

Erscheinungsweise: monatlich / quartalsweise als ausführlicher Report

3.3 Datenquellen

SNB Statistisches Monatsheft

SIX Swiss Exchange

Derivative Partners Research AG

Eigene Erhebungen

Stand der Daten ist der 30.01.2009.

3.4 Disclaimer

Alle Angaben ohne Gewähr, siehe dazu auch <http://www.svsp-verband.ch/home/disclaimer.aspx?lang=de>
Nachdruck und Zitate mit Quellenangabe sind ausdrücklich gestattet.