

Rapport sectoriel produits structurés

Rapport mensuel

Avril 2009

Association Suisse Produits Structurés ASPS




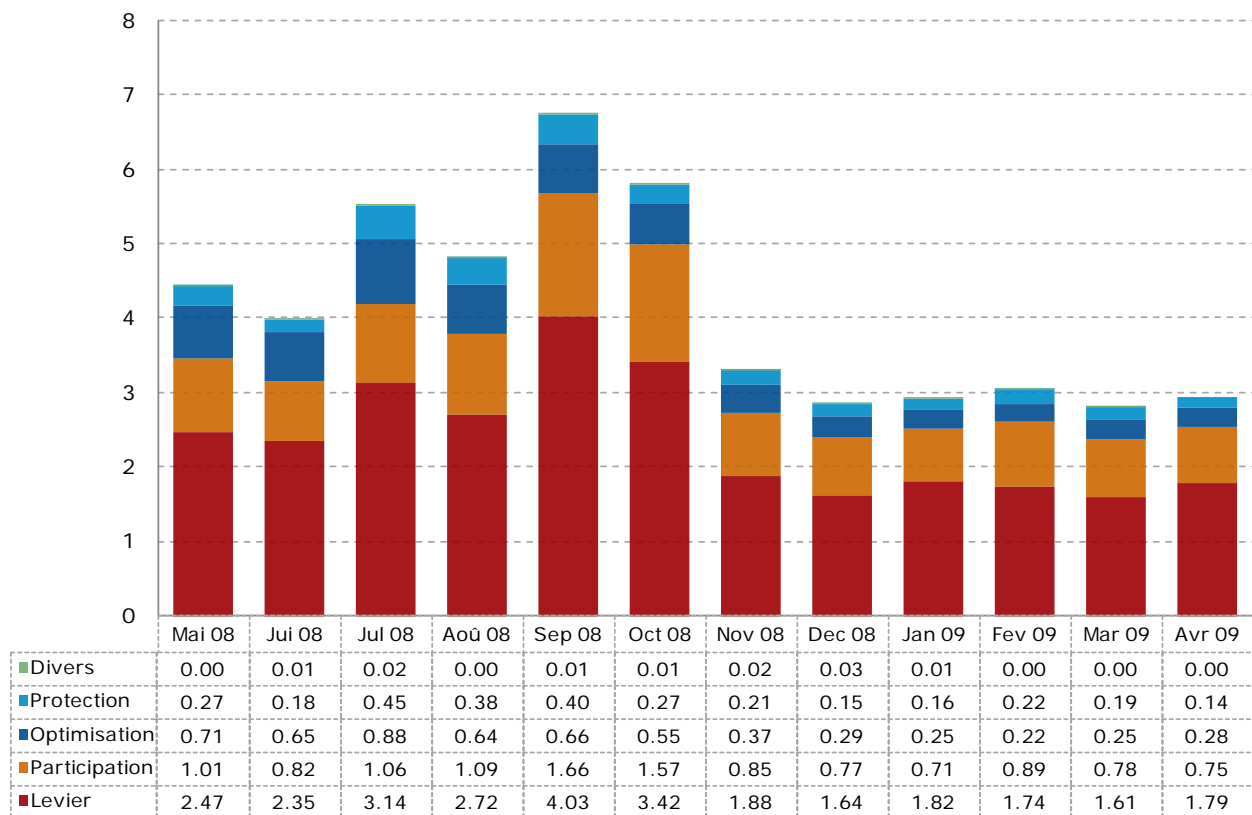
Table des matières

| | |
|--------------------------------------------------------------------------------------|---|
| 1. Produits structurés à la bourse Scoach | |
| 1.1 Développement du chiffre d'affaires ces 12 derniers mois..... | 3 |
| 1.2 Nombre de produits cotés ces 12 derniers mois..... | 4 |
| 1.3 Nouvelles émissions dans les 12 derniers mois..... | 5 |
| 1.4 Parts de marché des 5 principaux émetteurs..... | 6 |
| | |
| 2. Portefeuilles de titres dans les dépôts de la clientèle auprès des banques | |
| 2.1 Produits structurés depuis 2005..... | 7 |
| | |
| 3. Appendice | |
| 3.1 Abréviations..... | 8 |
| 3.2 Impressum..... | 8 |
| 3.3 Sources des données..... | 8 |
| 3.4 Disclaimer..... | 8 |

1. Produits structurés à la bourse Scoach

1.1 Développement du chiffre d'affaires ces 12 derniers mois

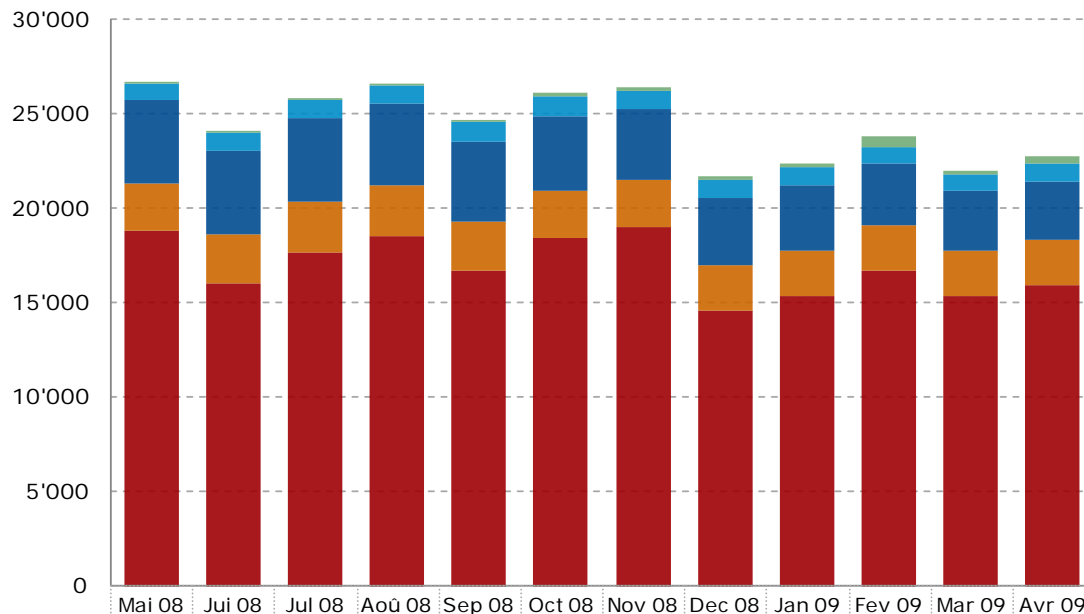
Chiffres en mrd CHF



Source: SIX Swiss Exchange, Derivative Partners Research AG

1. Produits structurés à la bourse Scoach

1.2 Nombre de produits cotés ces derniers 12 mois

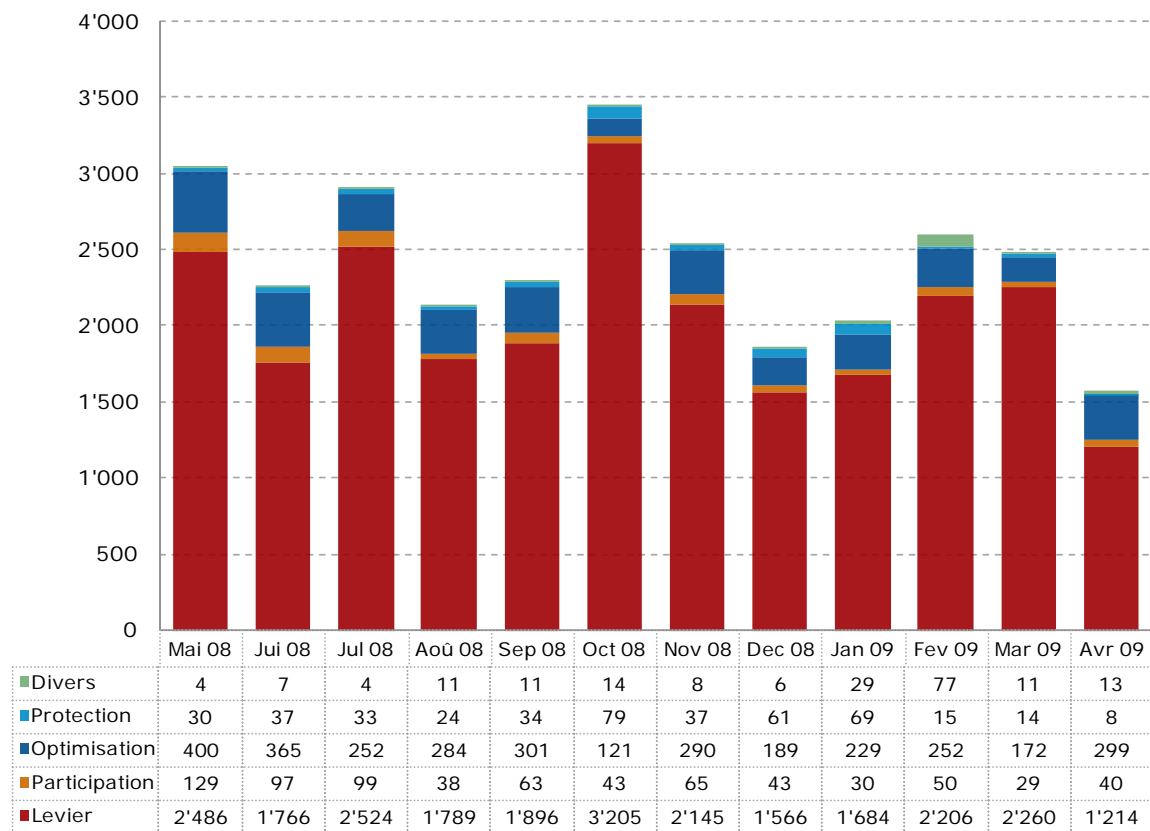


| | Mai 08 | Jui 08 | Jul 08 | Aoû 08 | Sep 08 | Oct 08 | Nov 08 | Dec 08 | Jan 09 | Fev 09 | Mar 09 | Avr 09 |
|---------------|--------|--------|--------|--------|--------|--------|--------|--------|--------|--------|--------|--------|
| Divers | 80 | 83 | 80 | 79 | 92 | 189 | 125 | 142 | 205 | 523 | 122 | 361 |
| Protection | 890 | 950 | 985 | 1'016 | 1'032 | 1'040 | 1'014 | 943 | 921 | 928 | 933 | 915 |
| Optimisation | 4'450 | 4'457 | 4'411 | 4'334 | 4'216 | 3'960 | 3'766 | 3'615 | 3'446 | 3'252 | 3'156 | 3'116 |
| Participation | 2'506 | 2'587 | 2'644 | 2'621 | 2'602 | 2'524 | 2'474 | 2'400 | 2'372 | 2'376 | 2'381 | 2'392 |
| Levier | 18'829 | 16'065 | 17'711 | 18'581 | 16'741 | 18'428 | 19'044 | 14'608 | 15'430 | 16'749 | 15'391 | 15'981 |

Source: SIX Swiss Exchange, Derivative Partners Research AG

1. Produits structurés à la bourse Scoach

1.3 Nouvelles émissions dans les 12 derniers mois

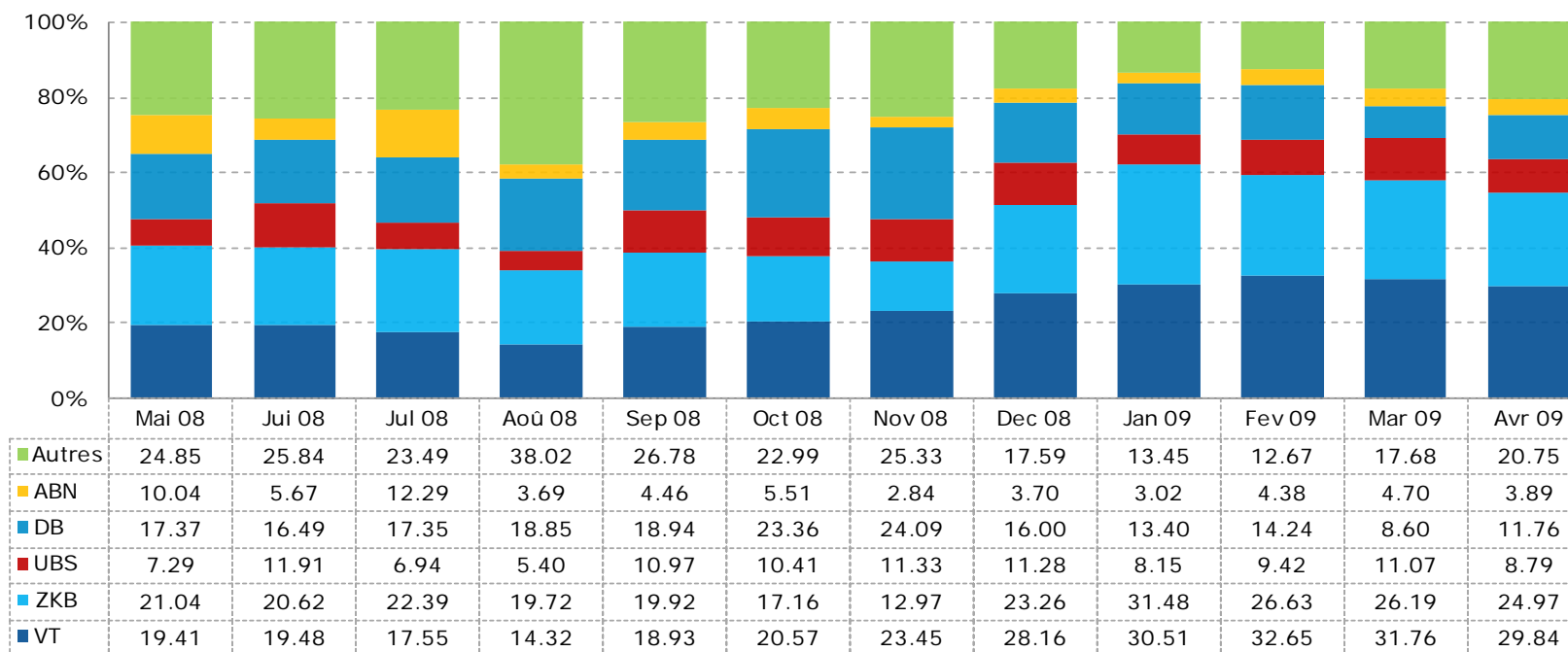


Source: SIX Swiss Exchange, Derivative Partners Research AG

1. Produits structurés à la bourse Scoach

1.4 Parts de marché (chiffre d'affaires) des 5 principaux émetteurs

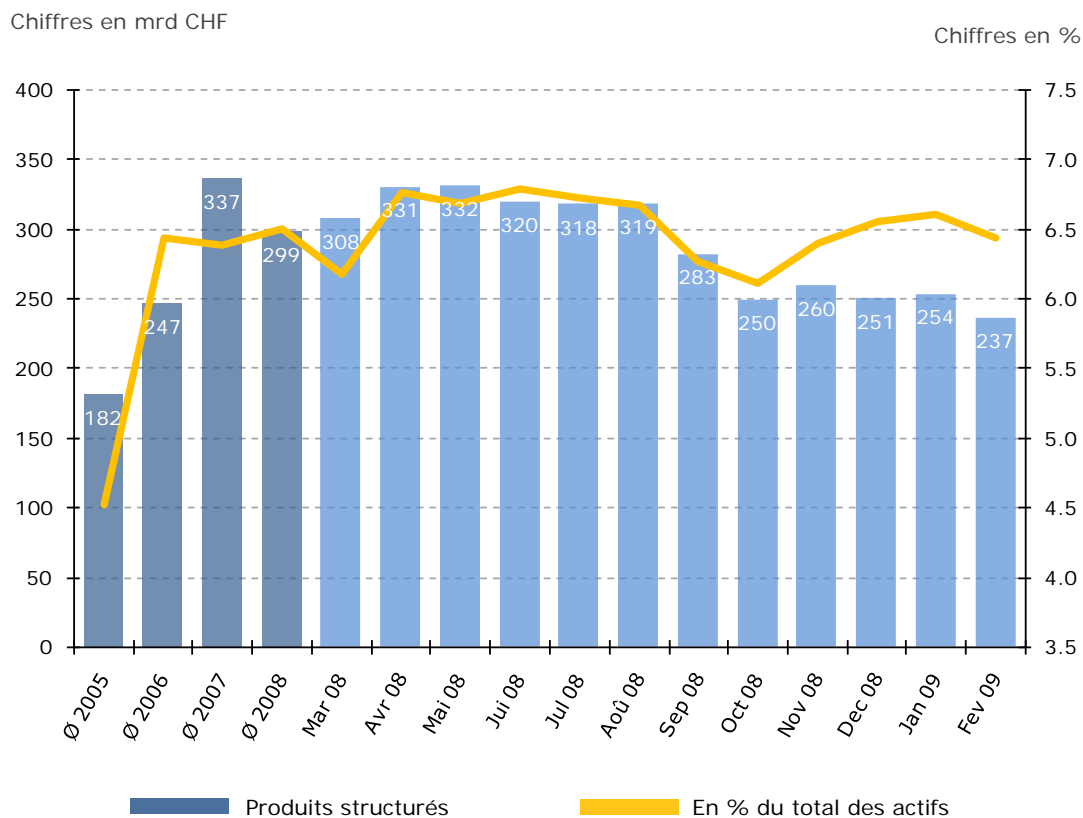
Chiffres en %



Source: SIX Swiss Exchange, Derivative Partners Research AG

2. Portefeuilles de titres dans les dépôts de la clientèle auprès des banques

2.1 Produits structurés depuis 2005



Source: Bulletin mensuel des statistiques économiques BNS, derniers chiffres disponibles

3. Appendice

3.1 Abréviations

| | |
|----------------------------------------------|---------------|
| Produits Levier..... | Levier |
| Produits protections du capital..... | Protection |
| Produits participation..... | Participation |
| Produits optimisation de la performance..... | Optimisation |
| Produits divers..... | Divers |
| Milliards | mrd |

3.2 Impressum

Association Suisse Produits Structurés ASPS

Splügenstrasse 10, CH-8002 Zurich, Suisse

www.asps-association.ch

Contact: peter.keller@svsp-verband.ch

Parution: mensuelle / trimestrielle (rapport complet)

3.3 Sources des données

BNS Bulletin mensuel de statistiques économiques

SIX Swiss Exchange

Derivative Partners Research AG

Données recueillies par l'ASPS

Etat de toutes les données: 30.04.2009.

3.4 Disclaimer

Toutes données et informations fournies sans aucune garantie, cf. la rubrique <http://www.svsp-verband.ch/home/disclaimer.aspx?lang=fr>. Reproduction et citations autorisées avec indication de la source.