

Marktreport Strukturierte Produkte

Monatsbericht

Juli 2009

Schweizerischer Verband für Strukturierte Produkte SVSP



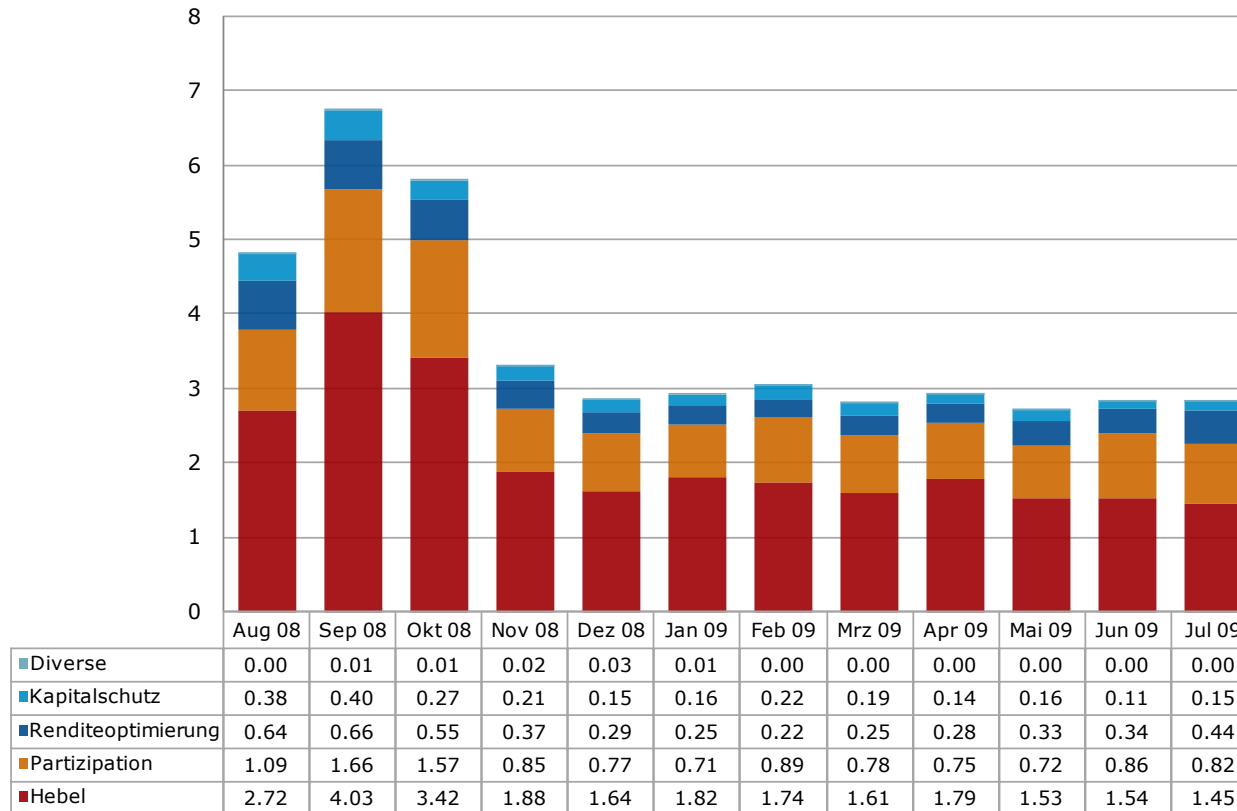
Inhaltsverzeichnis

1. Strukturierte Produkte an der Börse Scoach	
1.1 Umsatzentwicklung in den letzten 12 Monaten.....	3
1.2 Anzahl gelisteter Produkte in den letzten 12 Monaten.....	4
1.3 Neuemissionen in den letzten 12 Monaten.....	5
1.4 Marktanteile der fünf grössten Emittenten.....	6
2. Wertschriftenbestände in Kundendepots der Banken	
2.1 Strukturierte Produkte seit 2005.....	7
3. Anhang	
3.1 Abkürzungen.....	8
3.2 Impressum.....	8
3.3 Datenquellen.....	8
3.4 Disclaimer.....	8

1. Strukturierte Produkte an der Börse Scoach

1.1 Umsatzentwicklung in den letzten 12 Monaten

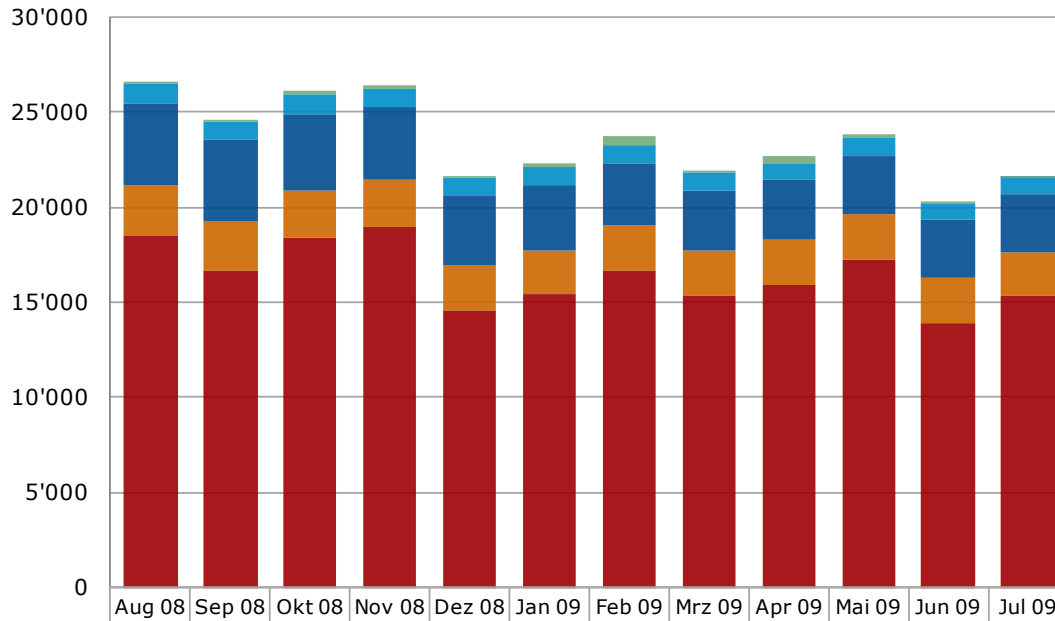
Zahlen in Mrd. CHF



Quelle: SIX Swiss Exchange, Derivative Partners Research AG

1. Strukturierte Produkte an der Börse Scoach

1.2 Anzahl gelisteter Produkte in den letzten 12 Monaten

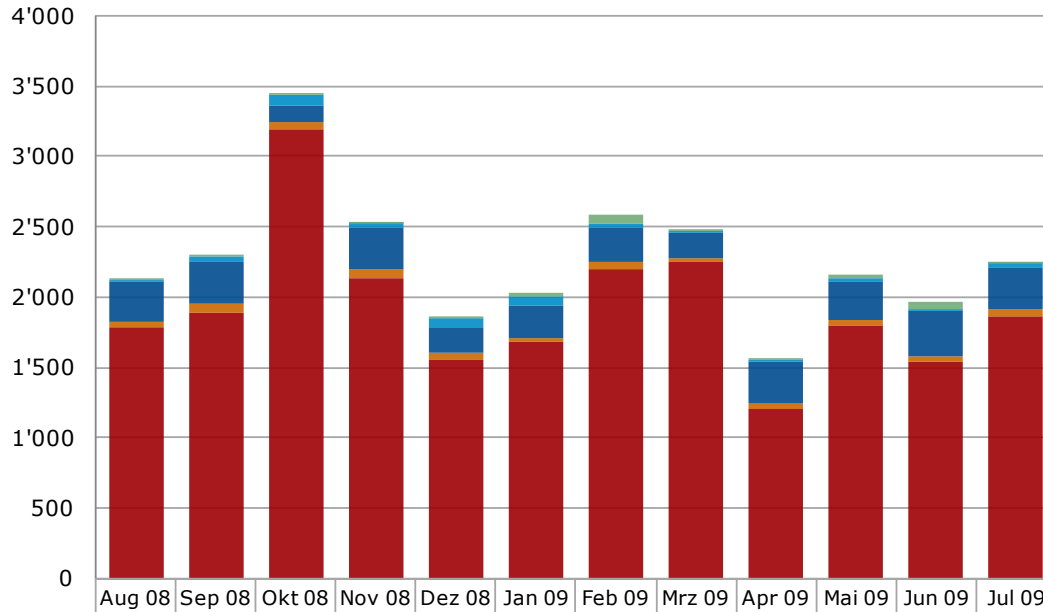


	Aug 08	Sep 08	Okt 08	Nov 08	Dez 08	Jan 09	Feb 09	Mrz 09	Apr 09	Mai 09	Jun 09	Jul 09
Diverse	79	92	189	125	142	205	523	122	361	259	49	36
Kapitalschutz	1'016	1'032	1'040	1'014	943	921	928	933	915	922	915	919
Renditeoptimierung	4'334	4'216	3'960	3'766	3'615	3'446	3'252	3'156	3'116	3'059	3'055	3'085
Partizipation	2'621	2'602	2'524	2'474	2'400	2'372	2'376	2'381	2'392	2'357	2'311	2'281
Hebel	18'581	16'741	18'428	19'044	14'608	15'430	16'749	15'391	15'981	17'310	13'991	15'413

Quelle: SIX Swiss Exchange, Derivative Partners Research AG

1. Strukturierte Produkte an der Börse Scoach

1.3 Neuemissionen in den letzten 12 Monaten



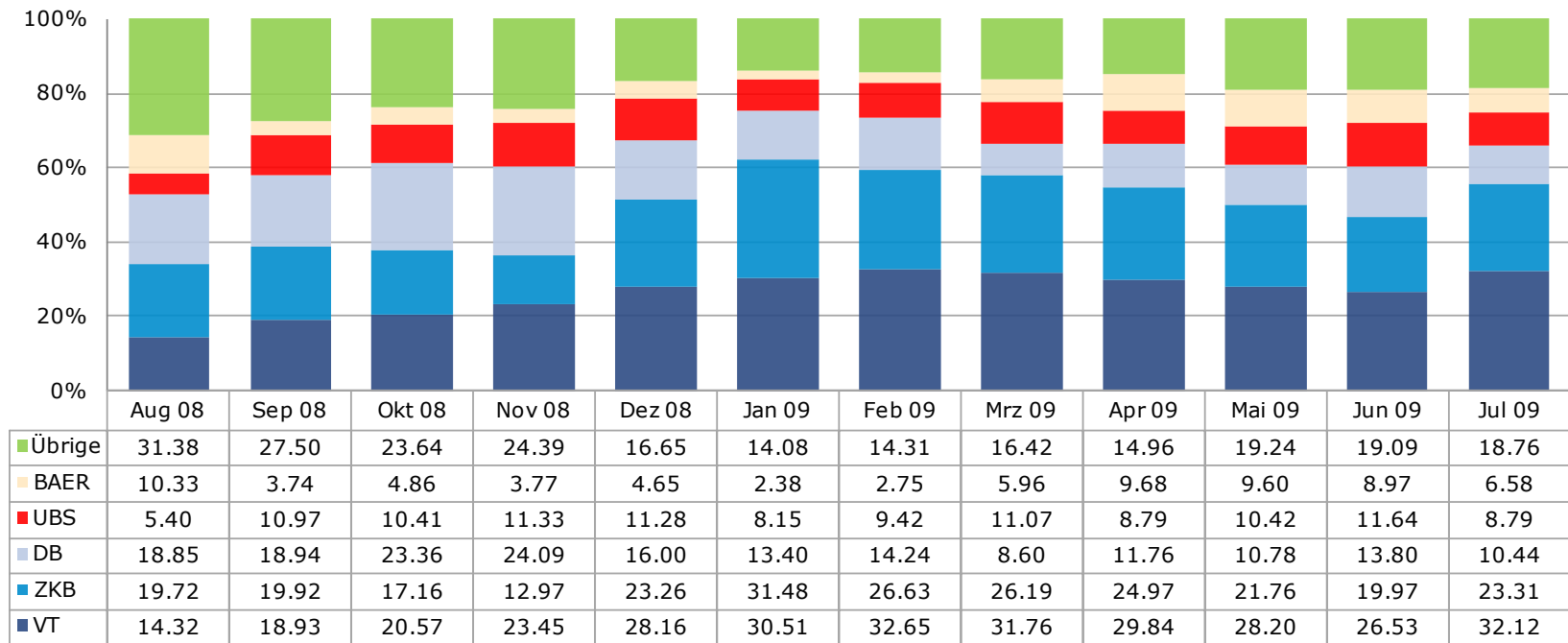
	Aug 08	Sep 08	Okt 08	Nov 08	Dez 08	Jan 09	Feb 09	Mrz 09	Apr 09	Mai 09	Jun 09	Jul 09
Diverse	11	11	14	8	6	29	77	11	13	27	54	2
Kapitalschutz	24	34	79	37	61	69	15	14	8	21	17	36
Renditeoptimierung	284	301	121	290	189	229	252	172	299	275	313	306
Partizipation	38	63	43	65	43	30	50	29	40	38	50	44
Hebel	1'789	1'896	3'205	2'145	1'566	1'684	2'206	2'260	1'214	1'804	1'542	1'873

Quelle: SIX Swiss Exchange, Derivative Partners Research AG

1. Strukturierte Produkte an der Börse Scoach

1.4 Marktanteile (Umsatz) der fünf grössten Emittenten

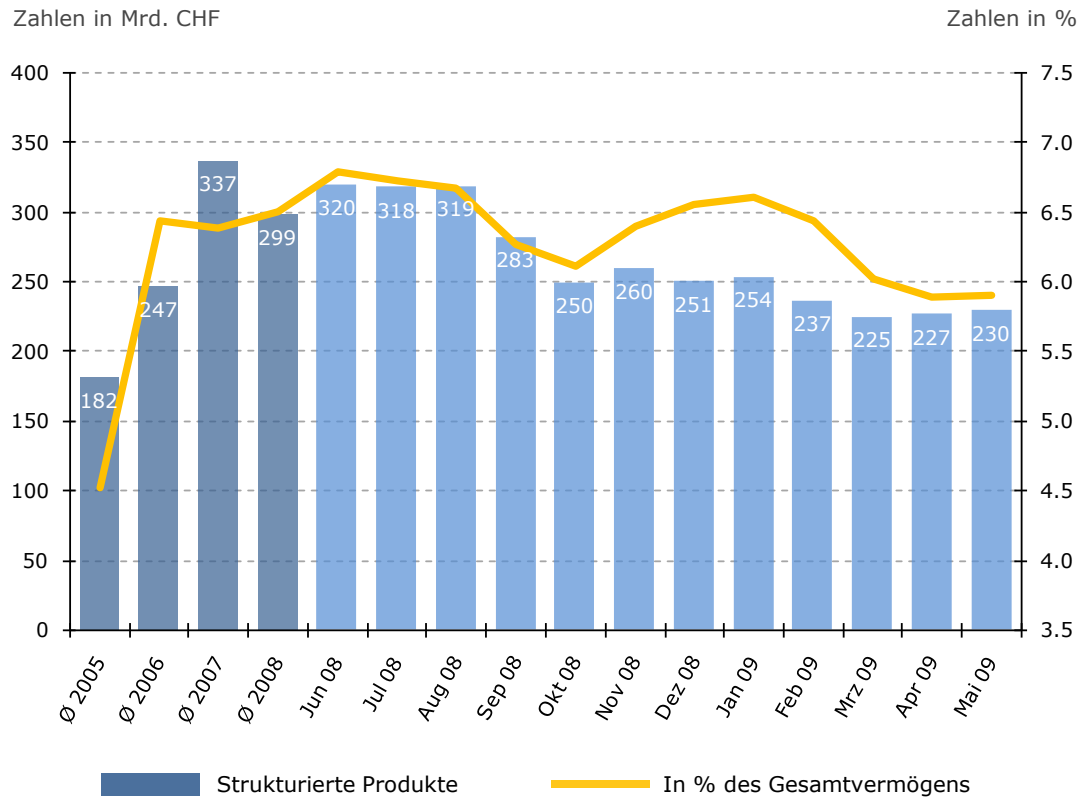
Zahlen in %



Quelle: SIX Swiss Exchange, Derivative Partners Research AG

2. Wertschriftenbestände in Kundendepots der Banken

2.1 Strukturierte Produkte seit 2005



Quelle: Statistisches Monatsheft SNB, aktuellste verfügbare Zahlen

3. Anhang

3.1 Abkürzungen

Hebel-Produkte.....	Hebel
Kapitalschutz-Produkte.....	Kapitalschutz
Partizipations-Produkte.....	Partizipation
Renditeoptimierungs-Produkte.....	Renditeoptimierung
Übrige Produkte.....	Diverse
Milliarden.....	Mrd.

3.2 Impressum

Schweizerischer Verband für Strukturierte Produkte SVSP

Splügenstrasse 10, 8002 Zürich, Switzerland

www.svsp-verband.ch

Kontakt: peter.keller@svsp-verband.ch

Erscheinungsweise: monatlich / quartalsweise als ausführlicher Report

3.3 Datenquellen

SNB Statistisches Monatsheft

SIX Swiss Exchange

Derivative Partners Research AG

Eigene Erhebungen

Stand der Daten ist der 31.07.2009.

3.4 Disclaimer

Alle Angaben ohne Gewähr, siehe dazu auch <http://www.svsp-verband.ch/home/disclaimer.aspx?lang=de>
Nachdruck und Zitate mit Quellenangabe sind ausdrücklich gestattet.