

Rapport sectoriel produits structurés

Rapport mensuel

Août 2009

Association Suisse Produits Structurés ASPS




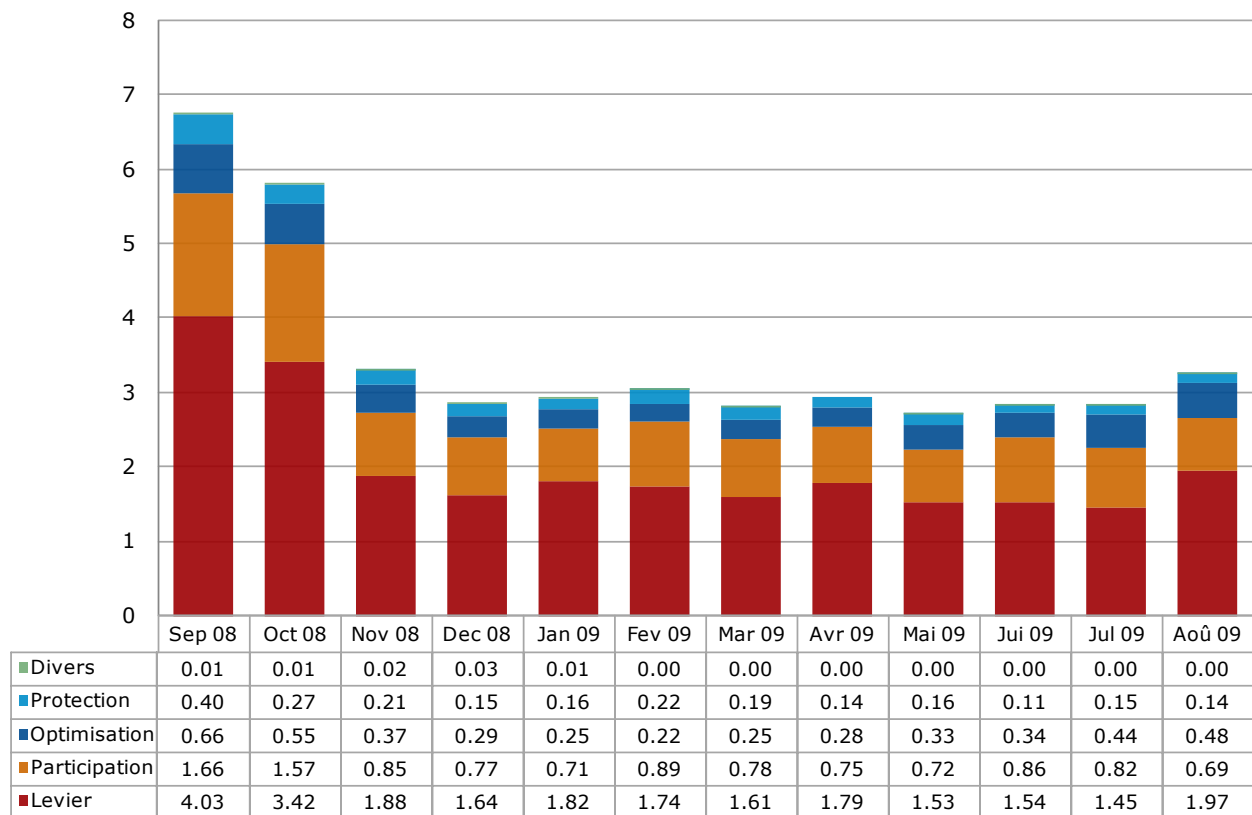
Table des matières

1. Produits structurés à la bourse Scoach	
1.1 Développement du chiffre d'affaires ces 12 derniers mois.....	3
1.2 Nombre de produits cotés ces 12 derniers mois.....	4
1.3 Nouvelles émissions dans les 12 derniers mois.....	5
1.4 Parts de marché des 5 principaux émetteurs.....	6
2. Portefeuilles de titres dans les dépôts de la clientèle auprès des banques	
2.1 Produits structurés depuis 2005.....	7
3. Appendice	
3.1 Abréviations.....	8
3.2 Impressum.....	8
3.3 Sources des données.....	8
3.4 Disclaimer.....	8

1. Produits structurés à la bourse Scoach

1.1 Développement du chiffre d'affaires ces 12 derniers mois

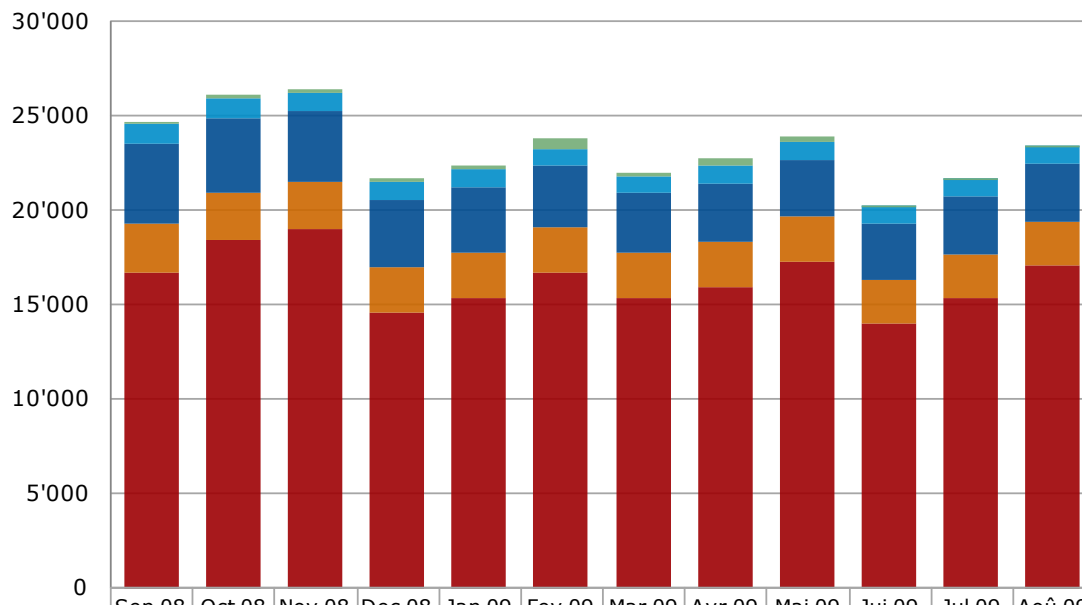
Chiffres en mrd CHF



Source: SIX Swiss Exchange, Derivative Partners Research AG

1. Produits structurés à la bourse Scoach

1.2 Nombre de produits cotés ces derniers 12 mois

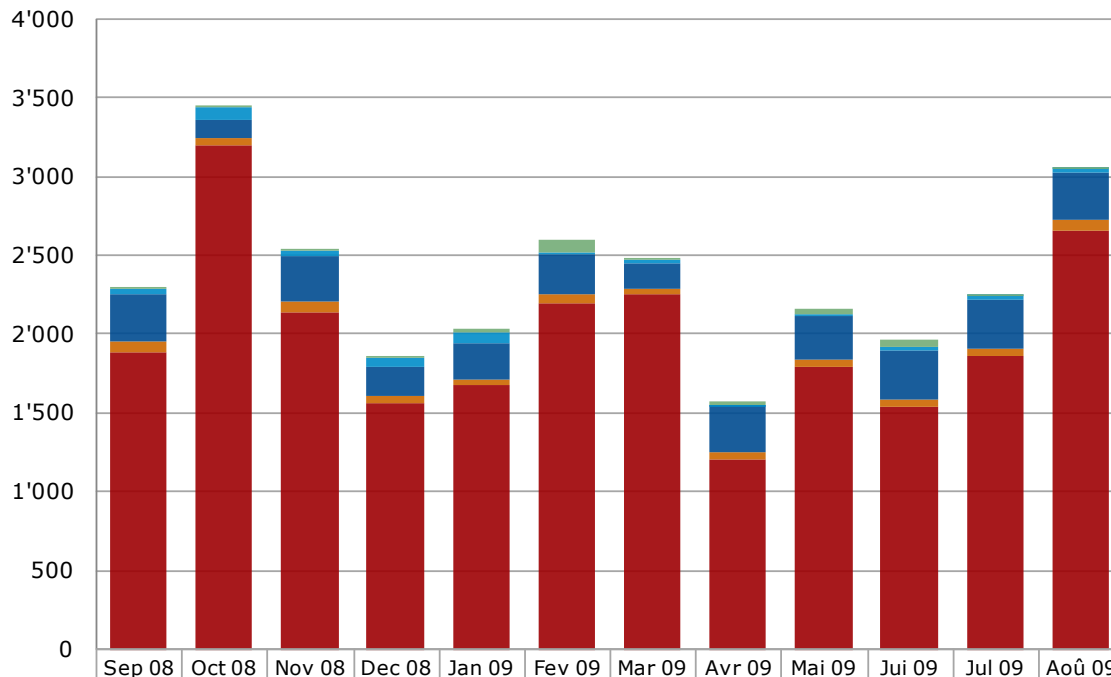


	Sep 08	Oct 08	Nov 08	Dec 08	Jan 09	Fev 09	Mar 09	Avr 09	Mai 09	Jui 09	Jul 09	Aoû 09
Divers	92	189	125	142	205	523	122	361	259	49	36	28
Protection	1'032	1'040	1'014	943	921	928	933	915	922	915	919	928
Optimisation	4'216	3'960	3'766	3'615	3'446	3'252	3'156	3'116	3'059	3'055	3'085	3'100
Participation	2'602	2'524	2'474	2'400	2'372	2'376	2'381	2'392	2'357	2'311	2'281	2'290
Levier	16'741	18'428	19'044	14'608	15'430	16'749	15'391	15'981	17'310	13'991	15'413	17'100

Source: SIX Swiss Exchange, Derivative Partners Research AG

1. Produits structurés à la bourse Scoach

1.3 Nouvelles émissions dans les 12 derniers mois



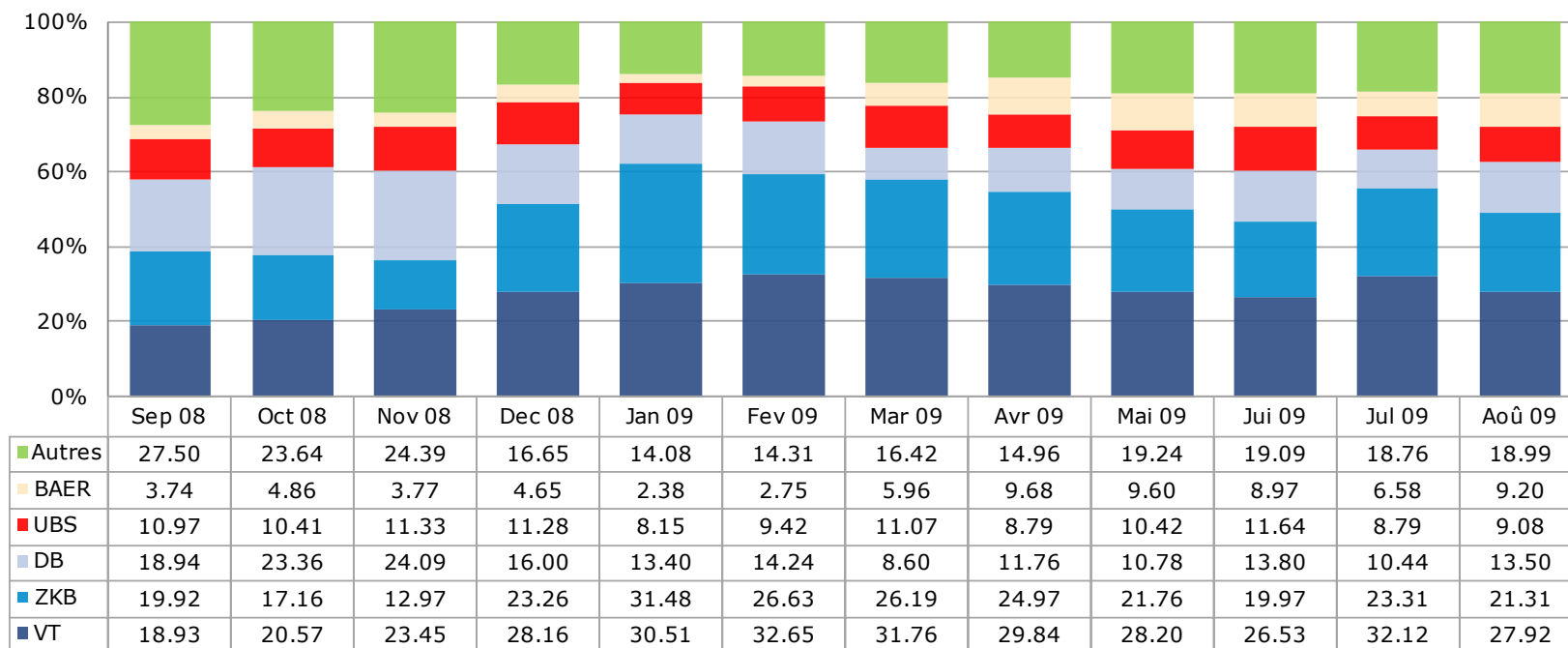
	Sep 08	Oct 08	Nov 08	Dec 08	Jan 09	Fev 09	Mar 09	Avr 09	Mai 09	Jui 09	Jul 09	Aoû 09
Divers	11	14	8	6	29	77	11	13	27	54	2	5
Protection	34	79	37	61	69	15	14	8	21	17	36	34
Optimisation	301	121	290	189	229	252	172	299	275	313	306	293
Participation	63	43	65	43	30	50	29	40	38	50	44	76
Levier	1'896	3'205	2'145	1'566	1'684	2'206	2'260	1'214	1'804	1'542	1'873	2'661

Source: SIX Swiss Exchange, Derivative Partners Research AG

1. Produits structurés à la bourse Scoach

1.4 Parts de marché (chiffre d'affaires) des 5 principaux émetteurs

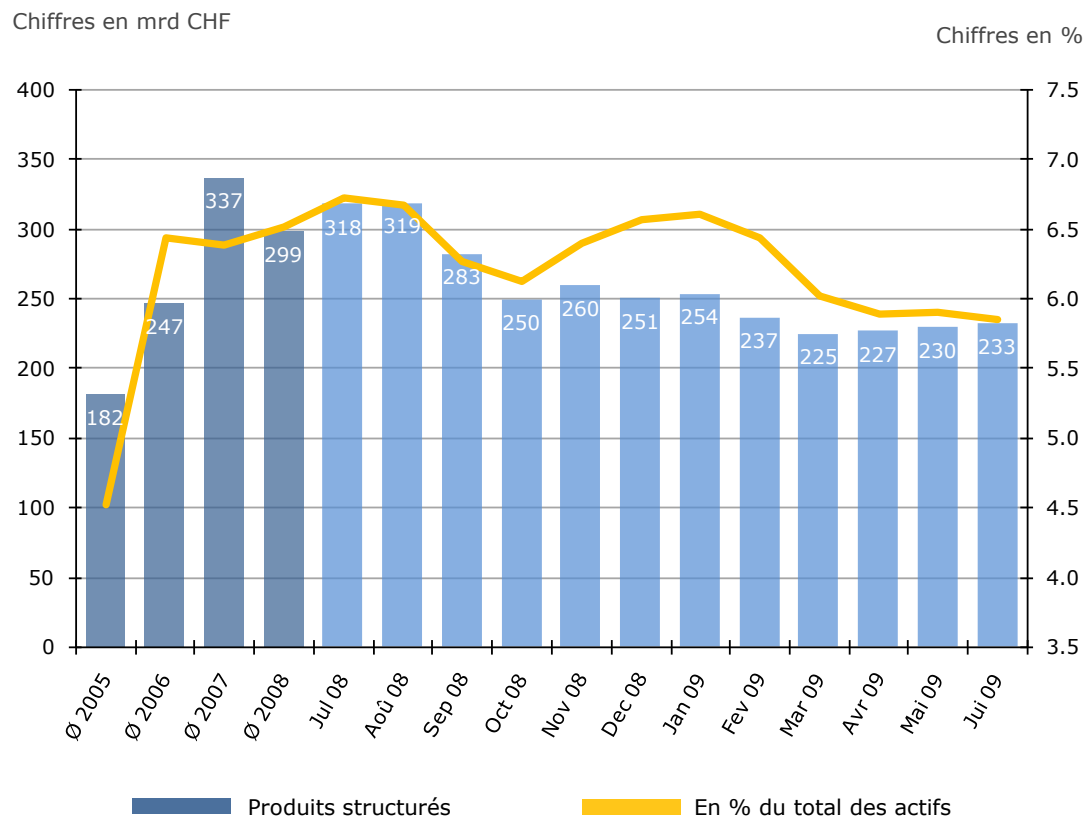
Chiffres en %



Source: SIX Swiss Exchange, Derivative Partners Research AG

2. Portefeuilles de titres dans les dépôts de la clientèle auprès des banques

2.1 Produits structurés depuis 2005



Source: Bulletin mensuel des statistiques économiques BNS, derniers chiffres disponibles

3. Appendice

3.1 Abréviations

Produits Levier.....	Levier
Produits protections du capital.....	Protection
Produits participation.....	Participation
Produits optimisation de la performance.....	Optimisation
Produits divers.....	Divers
Milliards	mrd

3.2 Impressum

Association Suisse Produits Structurés ASPS

Splügenstrasse 10, CH-8002 Zurich, Suisse

www.asps-association.ch

Contact: peter.keller@svsp-verband.ch

Parution: mensuelle / trimestrielle (rapport complet)

3.3 Sources des données

BNS Bulletin mensuel de statistiques économiques

SIX Swiss Exchange

Derivative Partners Research AG

Données recueillies par l'ASPS

Etat de toutes les données: 31.08.2009.

3.4 Disclaimer

Toutes données et informations fournies sans aucune garantie, cf. la rubrique <http://www.svsp-verband.ch/home/disclaimer.aspx?lang=fr>. Reproduction et citations autorisées avec indication de la source.