


# Marktreport Strukturierte Produkte

## Monatsbericht

August 2011

**Schweizerischer Verband für Strukturierte Produkte SVSP**

---



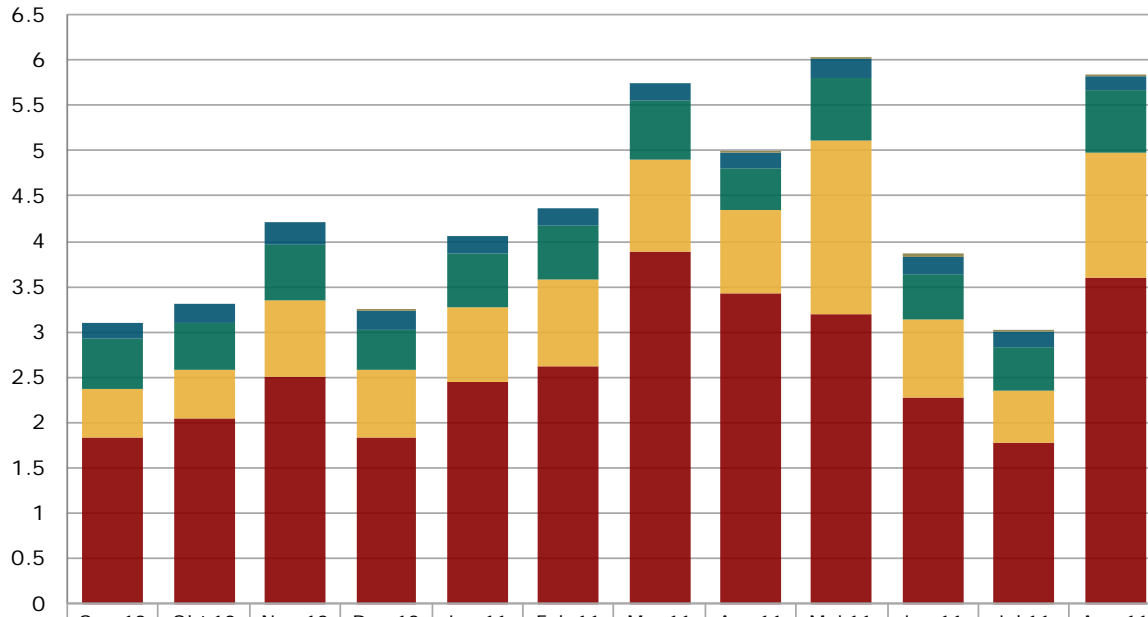
## Inhaltsverzeichnis

<b>1. Strukturierte Produkte an der Börse Scoach</b>	
1.1 Umsatzentwicklung in den letzten 12 Monaten.....	3
1.2 Anzahl gelisteter Produkte in den letzten 12 Monaten.....	4
1.3 Neuemissionen in den letzten 12 Monaten.....	5
1.4 Marktanteile der fünf grössten Emittenten.....	6
<b>2. Wertschriftenbestände in Kundendepots der Banken</b>	
2.1 Strukturierte Produkte seit 2005.....	7
<b>3. Anhang</b>	
3.1 Abkürzungen.....	8
3.2 Impressum.....	8
3.3 Datenquellen.....	8
3.4 Disclaimer.....	8

# 1. Strukturierte Produkte an der Börse Scoach

## 1.1 Umsatzentwicklung in den letzten 12 Monaten

Zahlen in Mrd. CHF

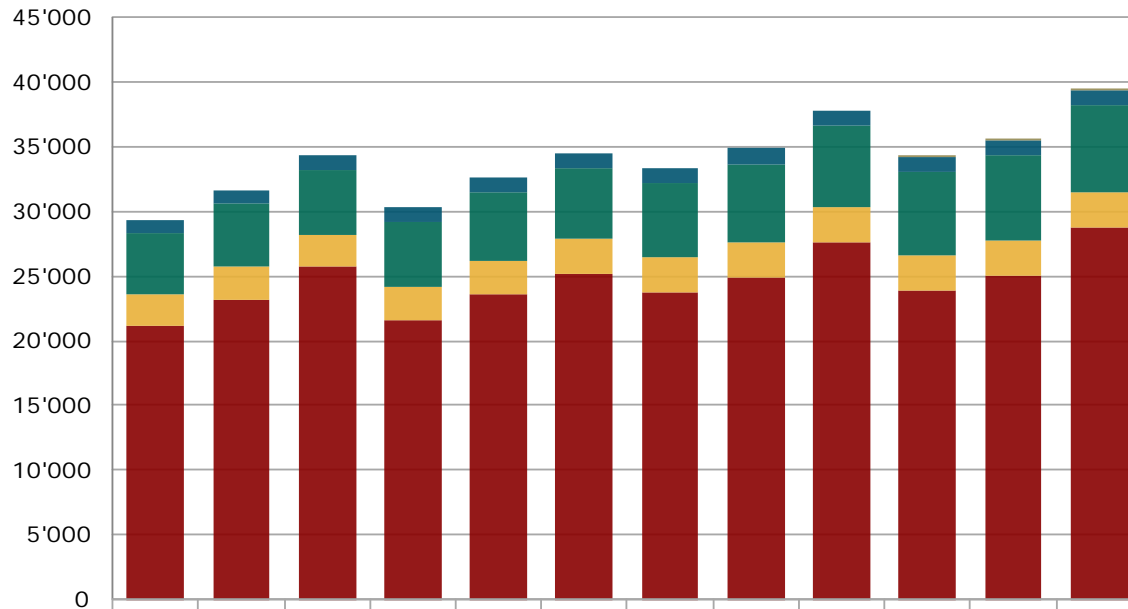


	Sep 10	Okt 10	Nov 10	Dez 10	Jan 11	Feb 11	Mrz 11	Apr 11	Mai 11	Jun 11	Jul 11	Aug 11
Diverse	0.00	0.00	0.00	0.00	0.00	0.00	0.00	0.02	0.02	0.03	0.00	0.00
Kapitalschutz	0.17	0.21	0.25	0.21	0.20	0.20	0.20	0.18	0.22	0.19	0.16	0.16
Renditeoptimierung	0.56	0.53	0.61	0.43	0.59	0.59	0.65	0.45	0.68	0.49	0.50	0.68
Partizipation	0.53	0.54	0.85	0.75	0.83	0.97	1.02	0.93	1.92	0.86	0.57	1.40
Hebel	1.84	2.04	2.50	1.84	2.44	2.61	3.88	3.42	3.19	2.28	1.77	3.59

Quelle: SIX Swiss Exchange, Derivative Partners Research AG

# 1. Strukturierte Produkte an der Börse Scoach

## 1.2 Anzahl gelisteter Produkte in den letzten 12 Monaten

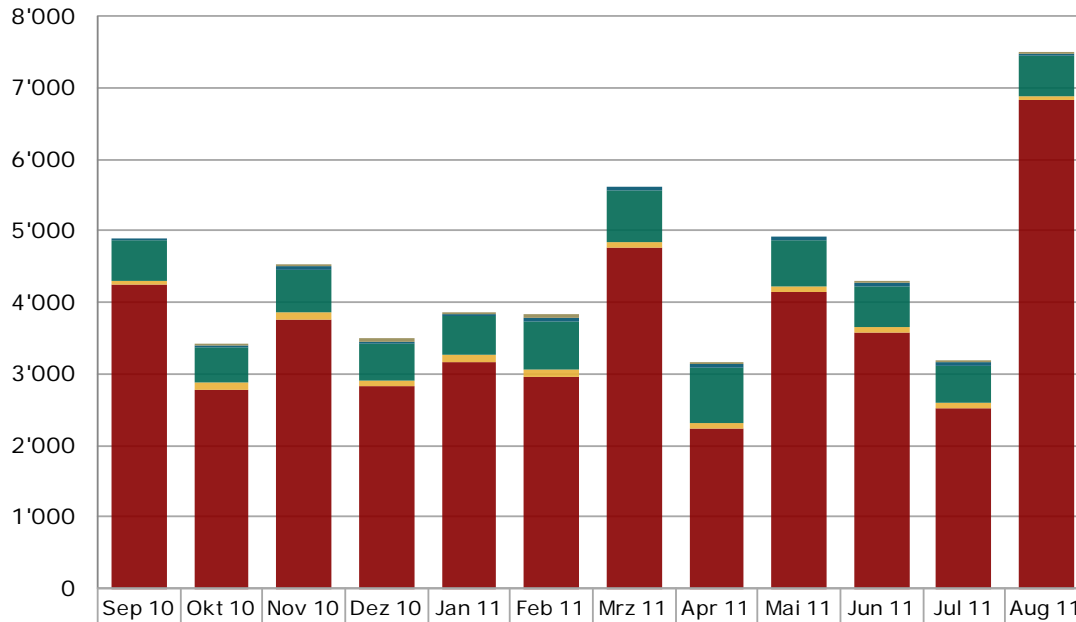


	Sep 10	Okt 10	Nov 10	Dez 10	Jan 11	Feb 11	Mrz 11	Apr 11	Mai 11	Jun 11	Jul 11	Aug 11
■ Diverse	0	0	0	0	0	0	0	0	0	2	2	4
■ Kapitalschutz	1'078	1'075	1'100	1'111	1'117	1'152	1'179	1'209	1'186	1'160	1'154	1'165
■ Renditeoptimierung	4'721	4'837	4'969	5'127	5'229	5'532	5'700	6'122	6'361	6'410	6'582	6'783
■ Partizipation	2'443	2'497	2'534	2'574	2'628	2'674	2'694	2'707	2'708	2'722	2'746	2'750
■ Hebel	21'115	23'210	25'712	21'539	23'588	25'167	23'767	24'868	27'560	23'943	24'998	28'695

Quelle: SIX Swiss Exchange, Derivative Partners Research AG

# 1. Strukturierte Produkte an der Börse Scoach

## 1.3 Neuemissionen in den letzten 12 Monaten



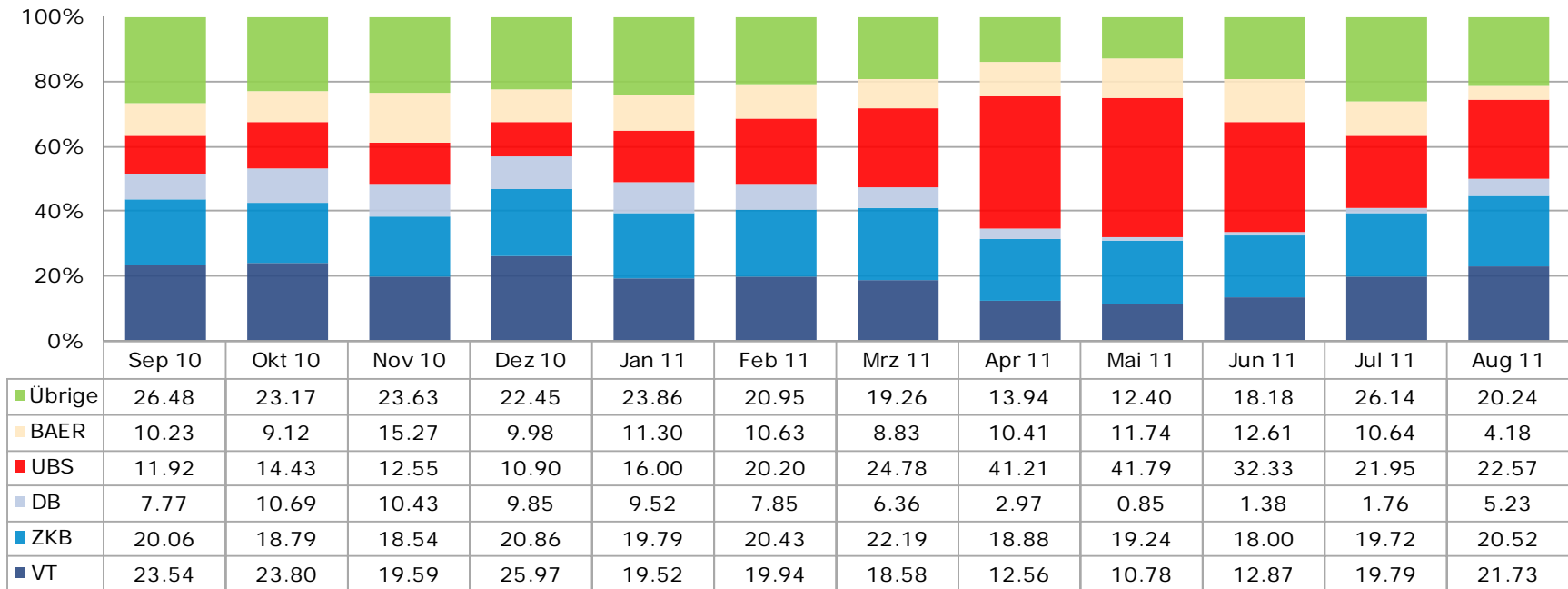
	Sep 10	Okt 10	Nov 10	Dez 10	Jan 11	Feb 11	Mrz 11	Apr 11	Mai 11	Jun 11	Jul 11	Aug 11
Diverse	0	3	1	57	1	28	0	2	0	2	2	21
Kapitalschutz	35	35	48	40	32	60	43	59	41	44	44	26
Renditeoptimierung	560	490	609	501	541	683	728	774	649	559	521	575
Partizipation	70	97	99	79	108	89	79	74	75	84	84	50
Hebel	4'241	2'775	3'757	2'829	3'156	2'962	4'765	2'233	4'142	3'580	2'513	6'819

Quelle: SIX Swiss Exchange, Derivative Partners Research AG

# 1. Strukturierte Produkte an der Börse Scoach

## 1.4 Marktanteile (Umsatz) der fünf grössten Emittenten

Zahlen in %



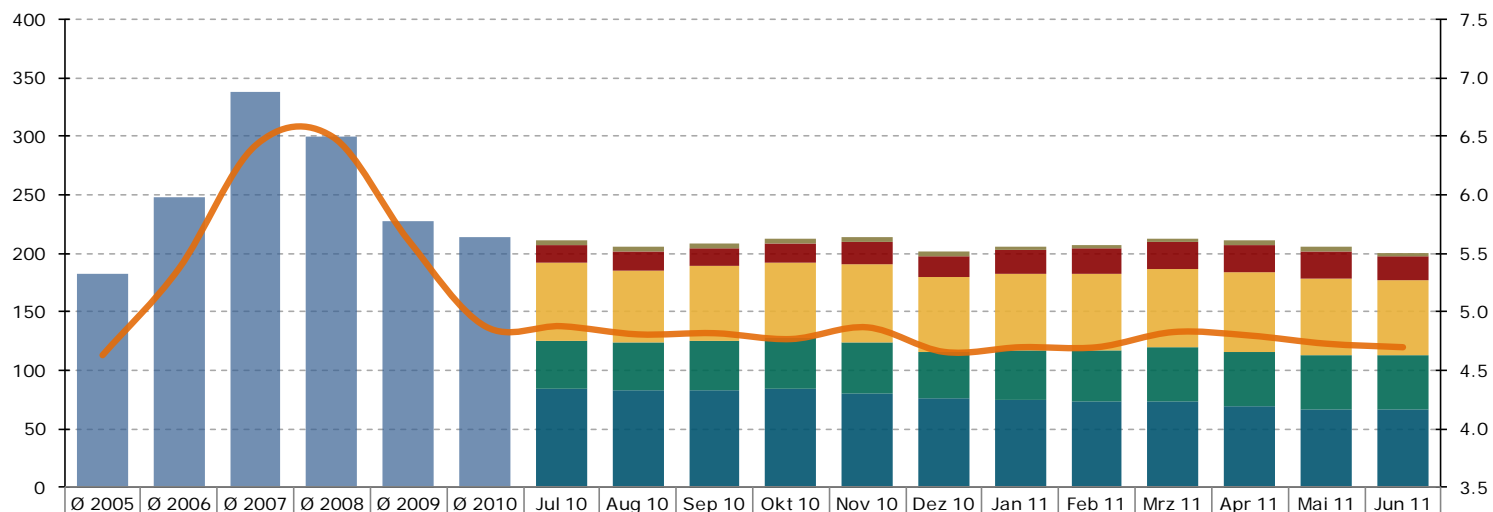
Quelle: SIX Swiss Exchange, Derivative Partners Research AG

## 2. Wertschriftenbestände in Kundendepots der Banken

### 2.1 Strukturierte Produkte seit 2005

Zahlen in Mrd. CHF

Zahlen in %



	Ø 2005	Ø 2006	Ø 2007	Ø 2008	Ø 2009	Ø 2010	Jul 10	Aug 10	Sep 10	Okt 10	Nov 10	Dez 10	Jan 11	Feb 11	Mrz 11	Apr 11	Mai 11	Jun 11
Diverse / Unkategorisiert							3.96	3.83	3.73	4.06	4.12	3.68	3.66	3.90	3.93	3.92	3.76	3.64
Hebel							16.10	16.50	15.85	16.62	19.55	18.76	19.65	20.60	22.04	23.19	23.78	19.62
Partizipation							66.92	61.09	63.20	64.11	67.05	63.49	65.33	65.66	67.61	67.84	65.57	63.91
Renditeoptimierung							40.56	40.31	42.59	43.30	42.55	39.59	42.93	44.01	46.83	46.11	46.23	46.59
Kapitalschutz							83.33	82.73	82.36	83.36	80.14	75.54	73.84	72.73	72.06	69.14	65.69	66.35
Strukturierte Produkte	181.87	247.15	337.22	298.81	226.84	213.75	<b>208.79</b>	<b>210.87</b>	<b>204.46</b>	<b>207.73</b>	<b>211.45</b>	<b>213.42</b>	<b>201.06</b>	<b>205.41</b>	<b>206.90</b>	<b>212.47</b>	<b>210.20</b>	<b>200.10</b>
In % des Gesamtvermögens	4.63	5.37	6.43	6.50	5.61	4.88	4.88	4.81	4.82	4.77	4.87	4.66	4.70	4.70	4.83	4.80	4.73	4.70

Quelle: Statistisches Monatsheft SNB, aktuellste verfügbare Zahlen

## 3. Anhang

### 3.1 Abkürzungen

Hebelprodukte.....	Hebel
Kapitalschutzprodukte.....	Kapitalschutz
Partizipationsprodukte.....	Partizipation
Renditeoptimierungsprodukte.....	Renditeoptimierung
Übrige Produkte.....	Diverse
Milliarden.....	Mrd.

### 3.2 Impressum

#### Schweizerischer Verband für Strukturierte Produkte SVSP

Splügenstrasse 10, 8002 Zürich, Switzerland

[www.svsp-verband.ch](http://www.svsp-verband.ch)

Kontakt: [peter.keller@svsp-verband.ch](mailto:peter.keller@svsp-verband.ch)

Erscheinungsweise: monatlich / quartalsweise als ausführlicher Report

### 3.3 Datenquellen

SNB Statistisches Monatsheft

SIX Swiss Exchange

Derivative Partners Research AG

Eigene Erhebungen

Stand der Daten ist der 31.08.2011.

### 3.4 Disclaimer

Alle Angaben ohne Gewähr, siehe dazu auch <http://www.svsp-verband.ch/home/disclaimer.aspx?lang=de>  
Nachdruck und Zitate mit Quellenangabe sind ausdrücklich gestattet.