

Rapport sectoriel produits structurés

Rapport mensuel

Février 2012

Association Suisse Produits Structurés ASPS




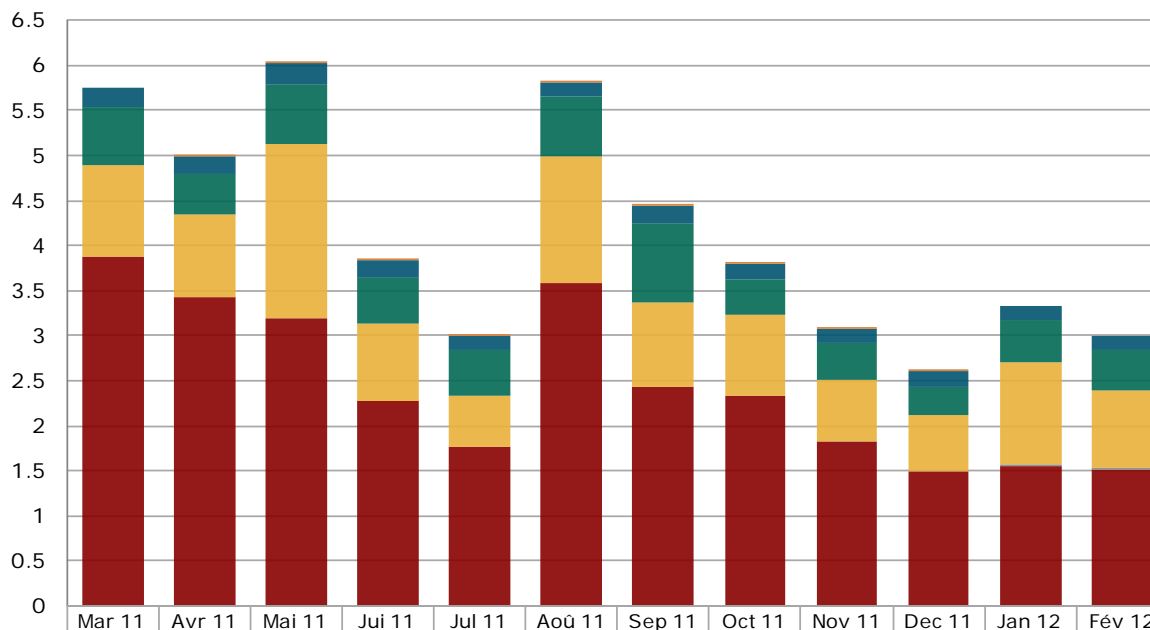
Table des matières

1. Produits structurés à la bourse Scoach	
1.1 Développement du chiffre d'affaires ces 12 derniers mois.....	3
1.2 Nombre de produits cotés ces 12 derniers mois.....	4
1.3 Nouvelles émissions dans les 12 derniers mois.....	5
1.4 Parts de marché des 5 principaux émetteurs.....	6
2. Portefeuilles de titres dans les dépôts de la clientèle auprès des banques	
2.1 Produits structurés depuis 2006.....	7
3. Appendice	
3.1 Abréviations.....	8
3.2 Impressum.....	8
3.3 Sources des données.....	8
3.4 Disclaimer.....	8

1. Produits structurés à la bourse Scoach

1.1 Développement du chiffre d'affaires ces 12 derniers mois

Chiffres en mrd CHF

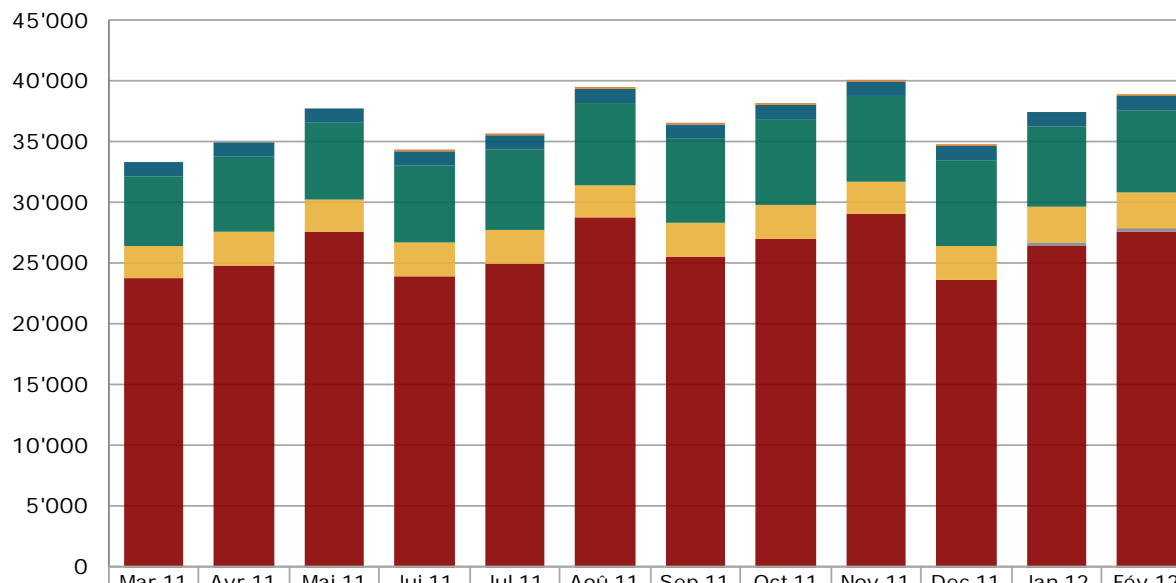


	Mar 11	Avr 11	Mai 11	Jui 11	Jul 11	Aoû 11	Sep 11	Oct 11	Nov 11	Dec 11	Jan 12	Fév 12
Divers	0.00	0.02	0.02	0.03	0.00	0.00	0.01	0.01	0.01	0.00	0.00	0.00
Protection	0.20	0.18	0.22	0.19	0.16	0.16	0.18	0.17	0.16	0.18	0.16	0.15
Optimisation	0.65	0.45	0.68	0.49	0.50	0.68	0.89	0.39	0.40	0.31	0.47	0.46
Participation	1.02	0.93	1.92	0.86	0.57	1.40	0.94	0.91	0.68	0.62	1.15	0.85
Avec débiteur de référence											0.02	0.02
Levier	3.88	3.42	3.19	2.28	1.77	3.59	2.42	2.33	1.84	1.50	1.55	1.52

Source: SIX Swiss Exchange, Derivative Partners Research AG

1. Produits structurés à la bourse Scoach

1.2 Nombre de produits cotés ces derniers 12 mois

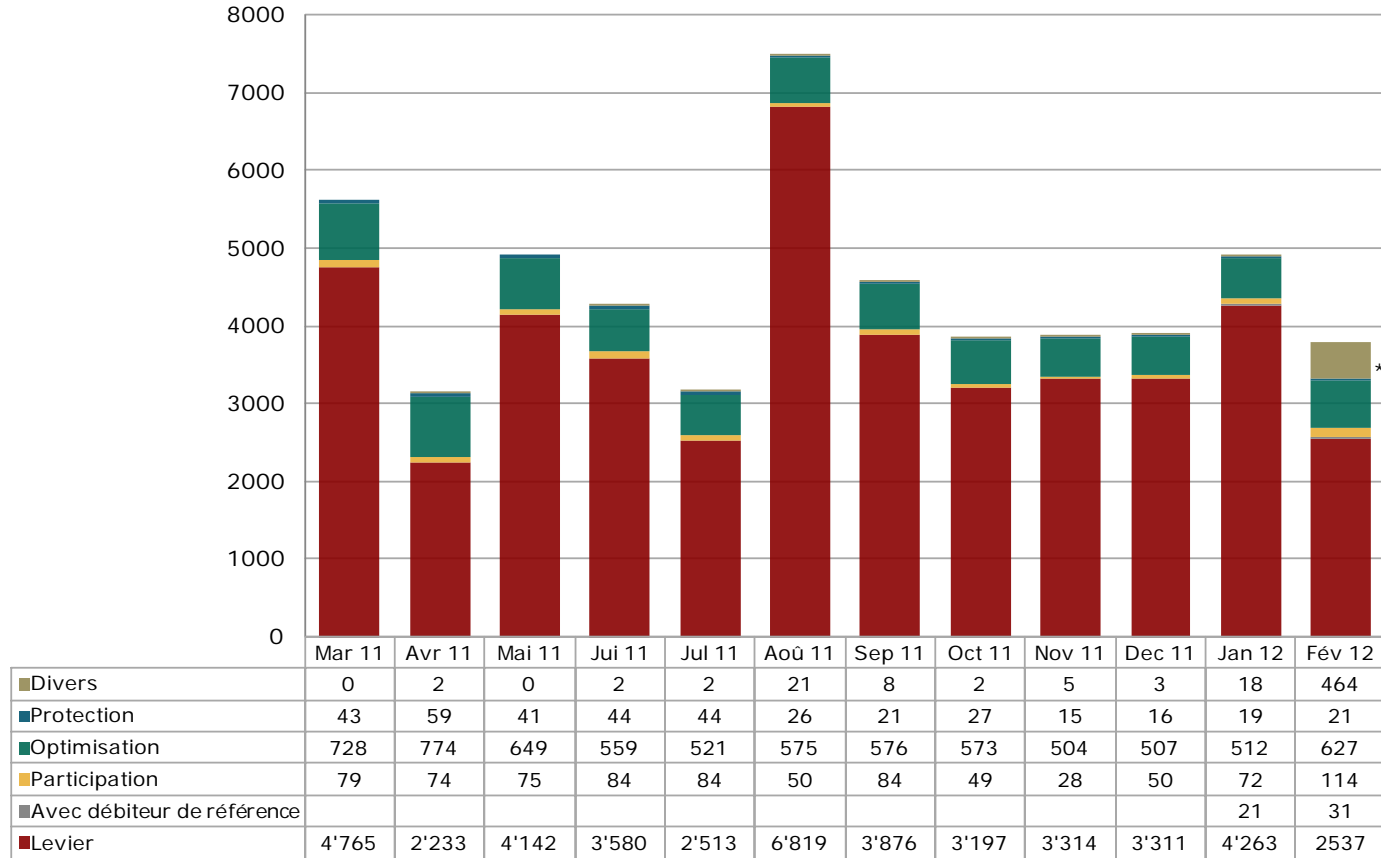


	Mar 11	Avr 11	Mai 11	Jui 11	Jul 11	Aoû 11	Sep 11	Oct 11	Nov 11	Dec 11	Jan 12	Fév 12
Divers	0	0	0	2	2	4	10	12	14	16	0	1
Protection	1'179	1'209	1'186	1'160	1'154	1'165	1'166	1'172	1'166	1'169	1'143	1'150
Optimisation	5'700	6'122	6'361	6'410	6'582	6'783	6'960	7'062	7'064	7'055	6'686	6'767
Participation	2'694	2'707	2'708	2'722	2'746	2'750	2'744	2'756	2'732	2'750	2'972	3'019
Avec débiteur de référence											206	235
Levier	23'767	24'868	27'560	23'943	24'998	28'695	25'514	27'021	29'004	23'647	26'464	27'592

Source: SIX Swiss Exchange, Derivative Partners Research AG

1. Produits structurés à la bourse Scoach

1.3 Nouvelles émissions dans les 12 derniers mois



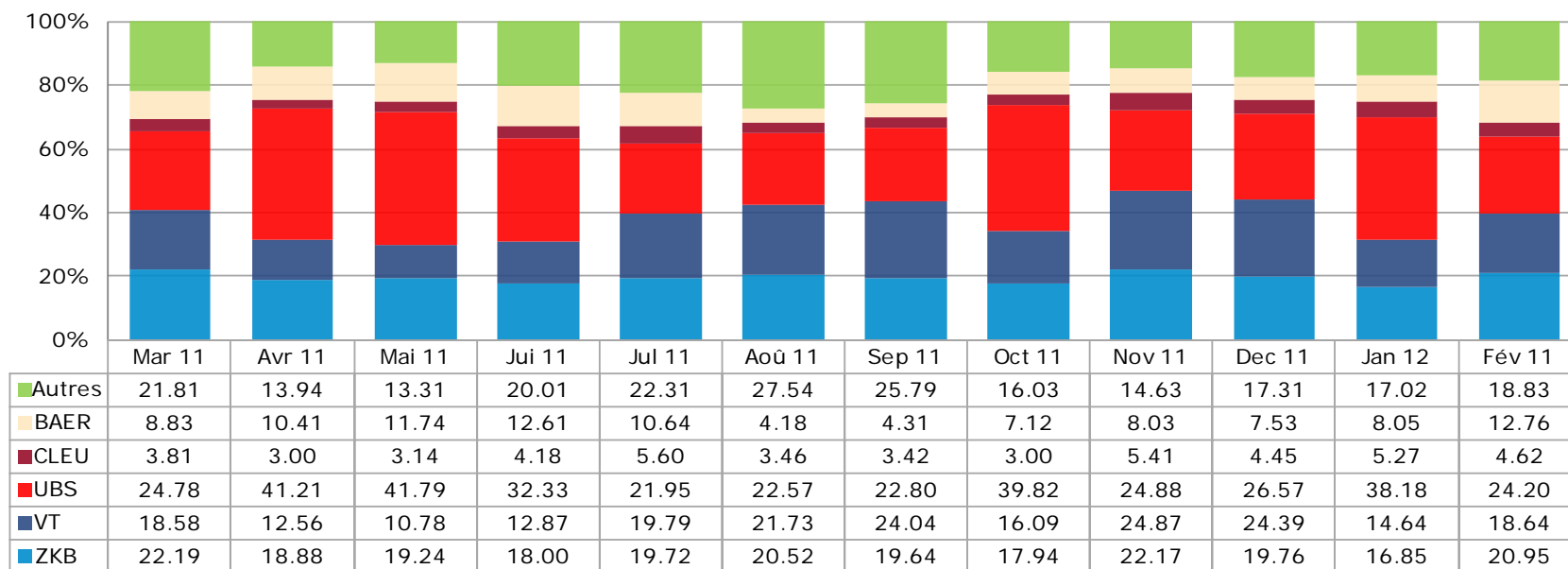
* 400 produits de l'UBS ont été coté seulement pour une journée

Source: SIX Swiss Exchange, Derivative Partners Research AG

1. Produits structurés à la bourse Scoach

1.4 Parts de marché (chiffre d'affaires) des 5 principaux émetteurs

Chiffres en %

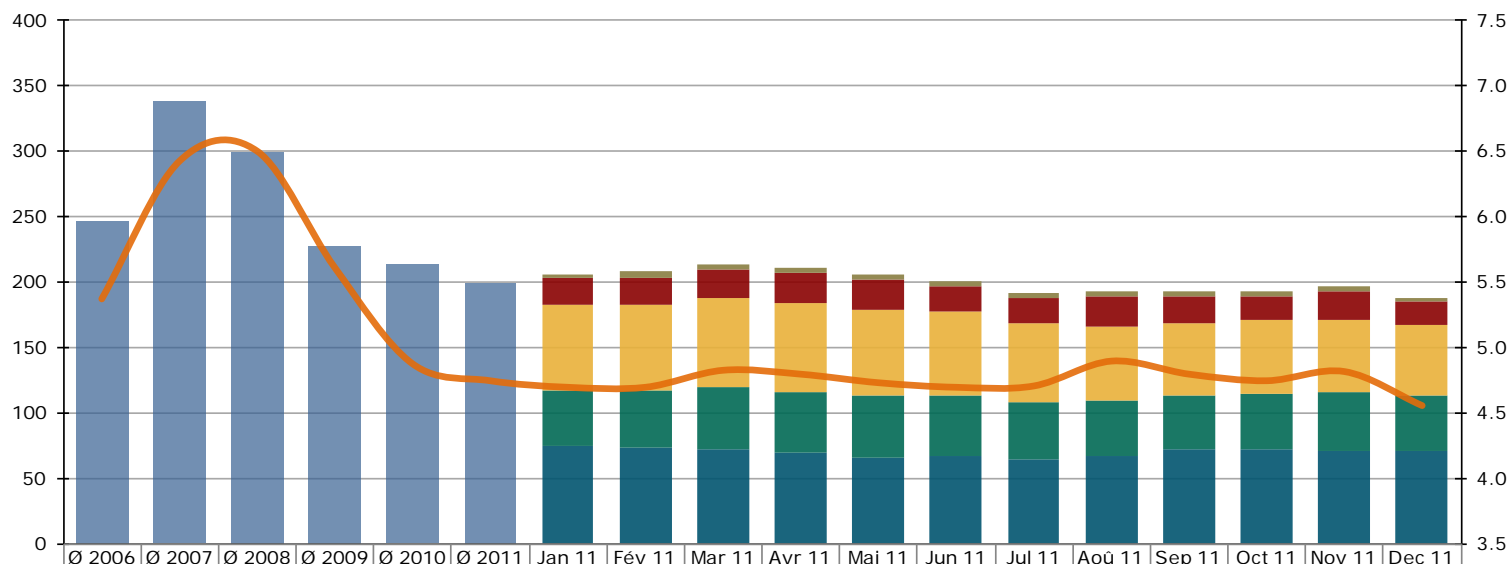


Source: SIX Swiss Exchange, Derivative Partners Research AG

2. Portefeuilles de titres dans les dépôts de la clientèle auprès des banques

2.1 Produits structurés depuis 2006

Chiffres en mrd CHF Chiffres en %



Divers / pas catégorisé							3.66	3.90	3.93	3.92	3.76	3.64	3.29	3.58	3.51	3.55	3.36	3.08
Levier							19.65	20.60	22.04	23.19	23.78	19.62	19.86	23.13	20.49	18.19	21.78	17.62
Participation							65.48	65.71	67.61	67.82	65.57	63.91	60.35	56.41	54.68	56.13	55.85	53.81
Optimisation de la performance							42.92	43.96	46.83	46.11	46.23	46.59	43.61	42.33	42.25	43.48	44.38	42.14
Protection du capital							73.70	72.73	72.06	69.14	65.69	66.35	63.50	66.98	70.93	71.00	70.63	70.75
Produits structurés	247.15	337.22	298.81	226.84	213.75	199.23	205.40	206.90	212.47	210.18	205.04	200.10	190.60	192.43	191.86	192.34	196.01	187.40
En % du total des actifs	5.37	6.43	6.50	5.61	4.88	4.75	4.70	4.70	4.83	4.80	4.73	4.70	4.71	4.90	4.80	4.75	4.82	4.56

Source: Bulletin mensuel des statistiques économiques BNS, derniers chiffres disponibles

3. Appendice

3.1 Abréviations

Produits Levier.....	Levier
Produits d'investissement avec débiteur de référence.....	Avec débiteur de référence
Produits participation.....	Participation
Produits protections du capital.....	Protection
Produits optimisation de la performance.....	Optimisation
Produits divers.....	Divers
Milliards	mrd

3.2 Impressum

Association Suisse Produits Structurés ASPS

Splügenstrasse 10, CH-8002 Zurich, Suisse

www.asps-association.ch

Contact: peter.keller@svsp-verband.ch

Parution: mensuelle / trimestrielle (rapport complet)

3.3 Sources des données

BNS Bulletin mensuel de statistiques économiques

SIX Swiss Exchange

Derivative Partners Research AG

Données recueillies par l'ASPS

Etat de toutes les données: 29.02.2012.

3.4 Disclaimer

Toutes données et informations fournies sans aucune garantie, cf. la rubrique <http://www.svsp-verband.ch/home/disclaimer.aspx?lang=fr>. Reproduction et citations autorisées avec indication de la source.