

Rapport sectoriel produits structurés

Rapport mensuel

Août 2012

Association Suisse Produits Structurés ASPS




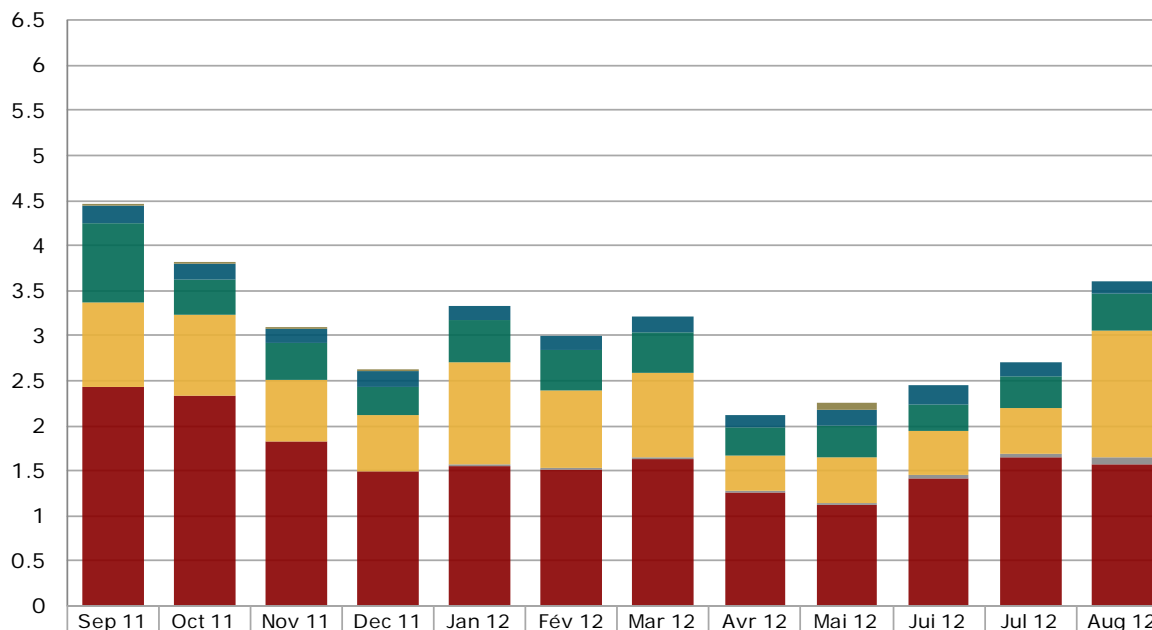
Table des matières

1. Produits structurés à la bourse Scoach	
1.1 Développement du chiffre d'affaires ces 12 derniers mois.....	3
1.2 Nombre de produits cotés ces 12 derniers mois.....	4
1.3 Nouvelles émissions dans les 12 derniers mois.....	5
1.4 Parts de marché des 5 principaux émetteurs.....	6
2. Portefeuilles de titres dans les dépôts de la clientèle auprès des banques	
2.1 Produits structurés depuis 2006.....	7
3. Appendice	
3.1 Abréviations.....	8
3.2 Impressum.....	8
3.3 Sources des données.....	8
3.4 Disclaimer.....	8

1. Produits structurés à la bourse Scoach

1.1 Développement du chiffre d'affaires ces 12 derniers mois

Chiffres en mrd CHF

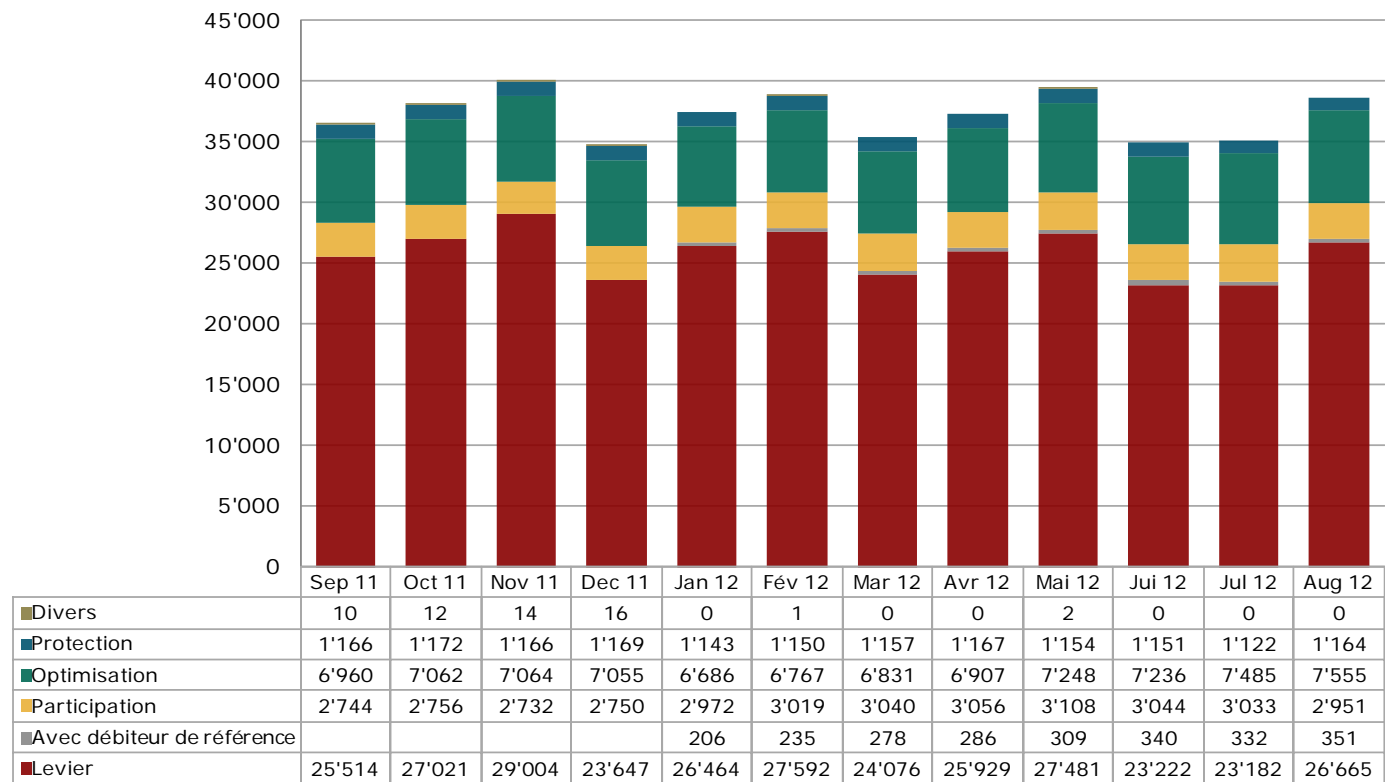


	Sep 11	Oct 11	Nov 11	Dec 11	Jan 12	Fév 12	Mar 12	Avr 12	Mai 12	Jui 12	Jul 12	Aug 12
Divers	0.01	0.01	0.01	0.00	0.00	0.00	0.00	0.00	0.08	0.00	0.00	0.00
Protection	0.18	0.17	0.16	0.18	0.16	0.15	0.16	0.13	0.17	0.20	0.15	0.14
Optimisation	0.89	0.39	0.40	0.31	0.47	0.46	0.46	0.32	0.35	0.31	0.37	0.42
Participation	0.94	0.91	0.68	0.62	1.15	0.85	0.94	0.38	0.51	0.47	0.50	1.41
Avec débiteur de référence					0.02	0.02	0.02	0.02	0.03	0.04	0.04	0.07
Levier	2.42	2.33	1.84	1.50	1.55	1.52	1.63	1.27	1.12	1.42	1.65	1.57

Source: SIX Swiss Exchange, Derivative Partners Research AG

1. Produits structurés à la bourse Scoach

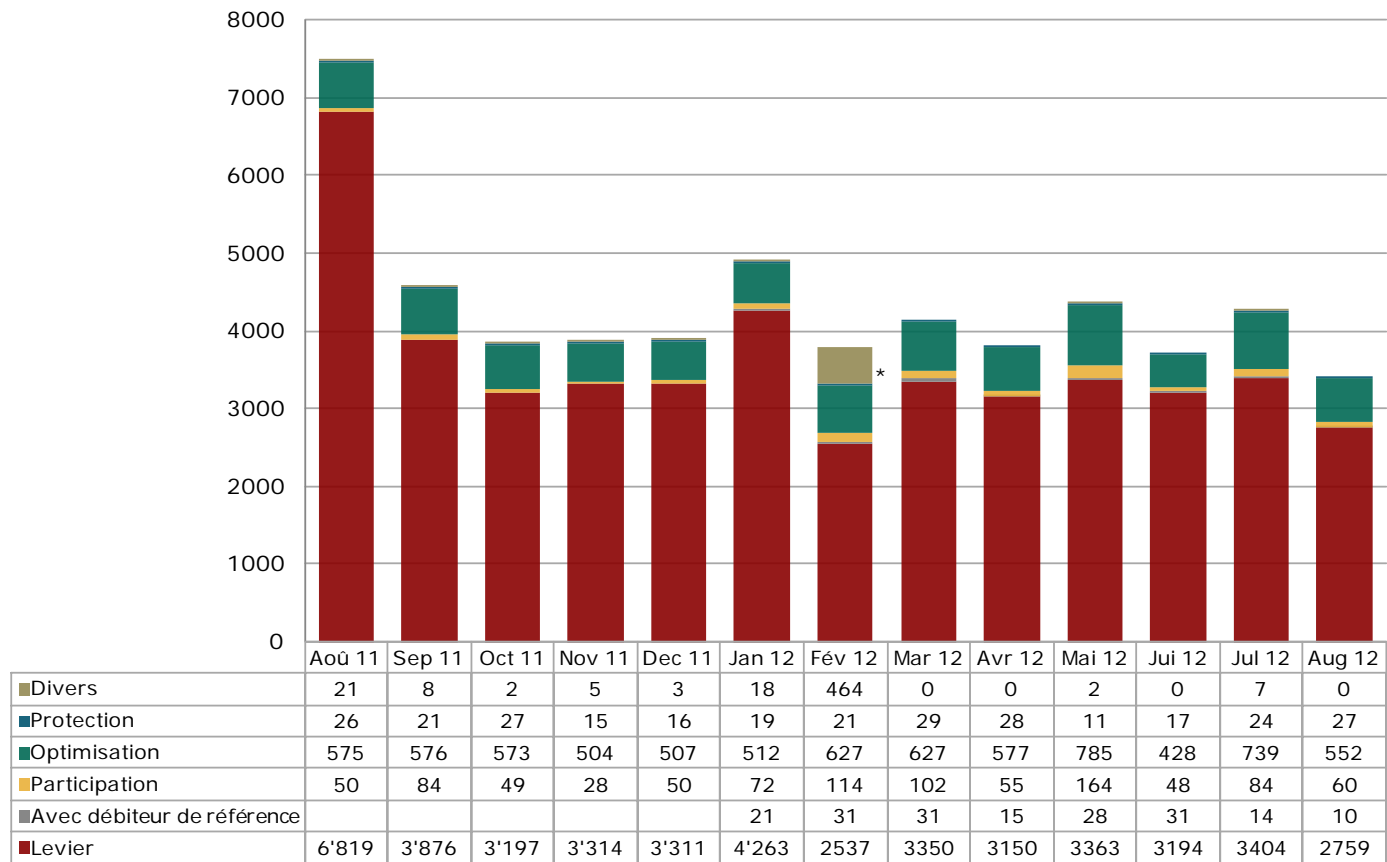
1.2 Nombre de produits cotés ces derniers 12 mois



Source: SIX Swiss Exchange, Derivative Partners Research AG

1. Produits structurés à la bourse Scoach

1.3 Nouvelles émissions dans les 12 derniers mois



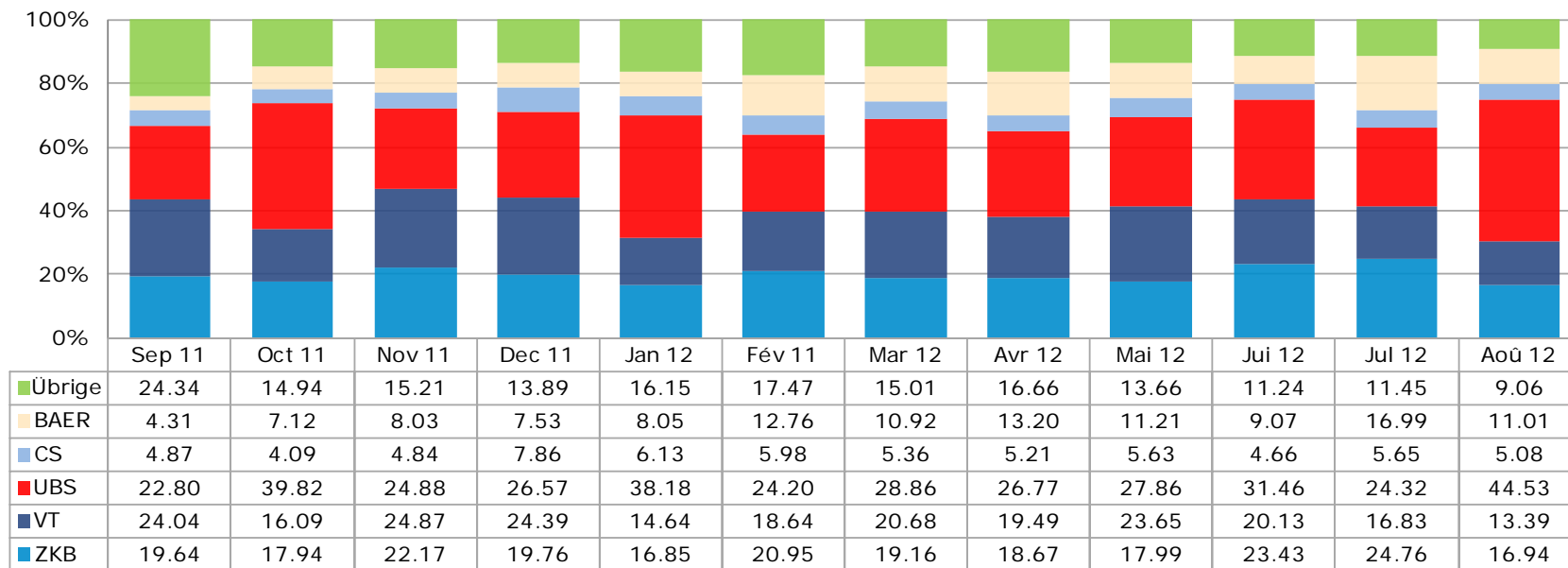
* 400 produits de l'UBS ont été coté seulement pour une journée

Source: SIX Swiss Exchange, Derivative Partners Research AG

1. Produits structurés à la bourse Scoach

1.4 Parts de marché (chiffre d'affaires) des 5 principaux émetteurs

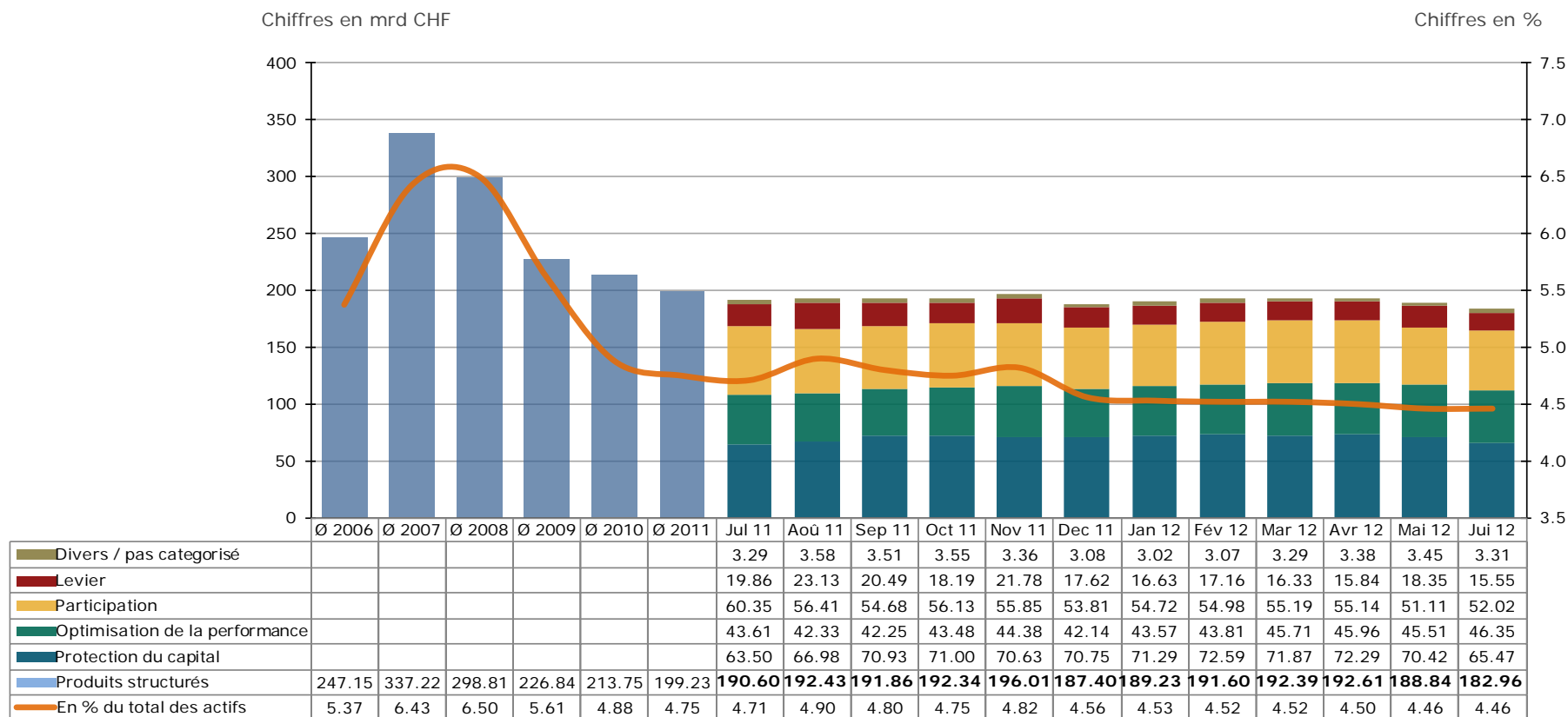
Chiffres en %



Source: SIX Swiss Exchange, Derivative Partners Research AG

2. Portefeuilles de titres dans les dépôts de la clientèle auprès des banques

2.1 Produits structurés depuis 2006



Source: Bulletin mensuel des statistiques économiques BNS, derniers chiffres disponibles

3. Appendice

3.1 Abréviations

Produits Levier.....	Levier
Produits d'investissement avec débiteur de référence.....	Avec débiteur de référence
Produits participation.....	Participation
Produits protections du capital.....	Protection
Produits optimisation de la performance.....	Optimisation
Produits divers.....	Divers
Milliards	mrd

3.2 Impressum

Association Suisse Produits Structurés ASPS

Splügenstrasse 10, CH-8002 Zurich, Suisse

www.asps-association.ch

Contact: peter.keller@svsp-verband.ch

Parution: mensuelle / trimestrielle (rapport complet)

3.3 Sources des données

BNS Bulletin mensuel de statistiques économiques

SIX Swiss Exchange

Derivative Partners Research AG

Données recueillies par l'ASPS

Etat de toutes les données: 31.08.2012.

3.4 Disclaimer

Toutes données et informations fournies sans aucune garantie, cf. la rubrique <http://www.svsp-verband.ch/home/disclaimer.aspx?lang=fr>. Reproduction et citations autorisées avec indication de la source.