


# Rapport sectoriel produits structurés

## Rapport mensuel

Février 2013

**Association Suisse Produits Structurés ASPS**

---



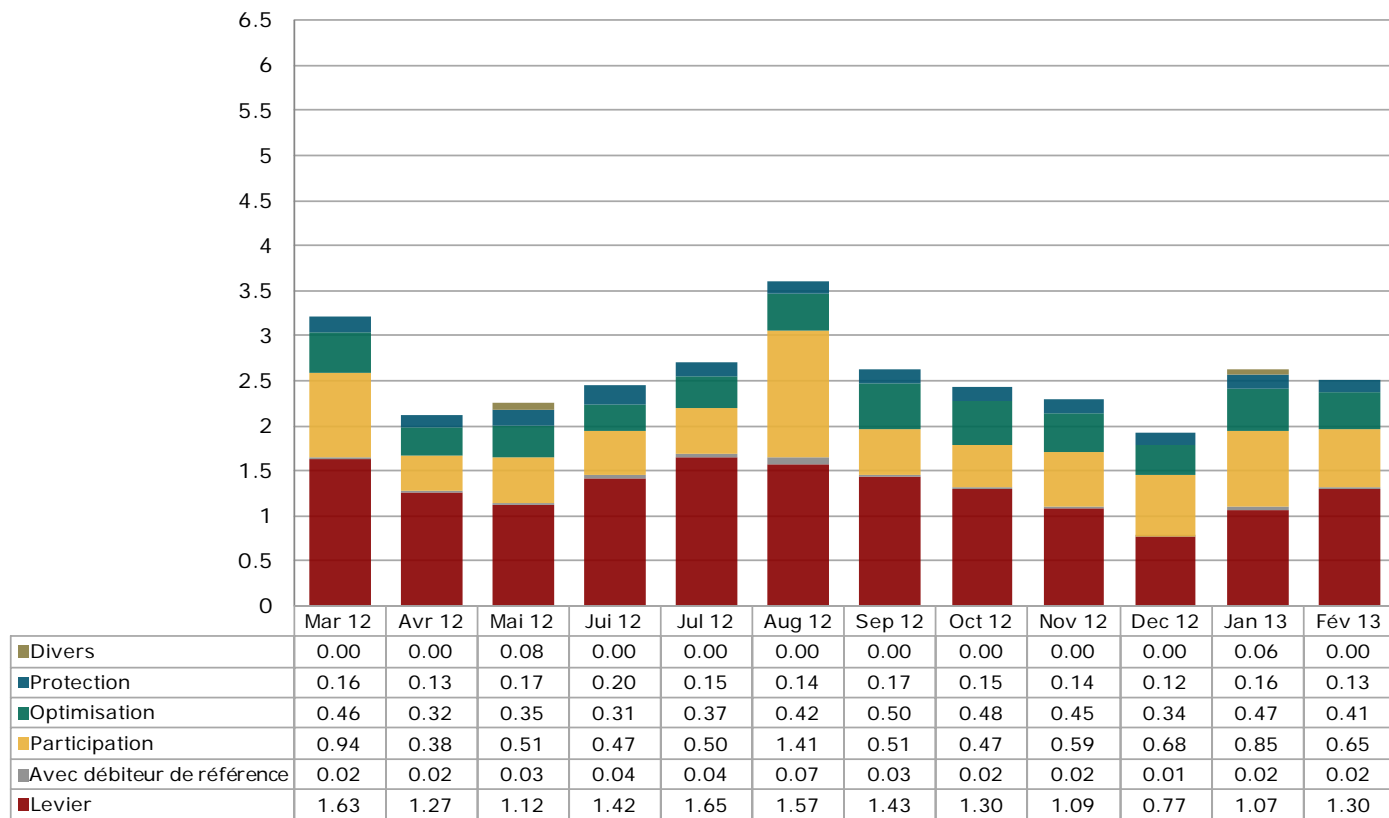
## Table des matières

<b>1. Produits structurés à la bourse Scoach</b>	
1.1 Développement du chiffre d'affaires ces 12 derniers mois.....	3
1.2 Nombre de produits cotés ces 12 derniers mois.....	4
1.3 Nouvelles émissions dans les 12 derniers mois.....	5
1.4 Parts de marché des 5 principaux émetteurs.....	6
<b>2. Portefeuilles de titres dans les dépôts de la clientèle auprès des banques</b>	
2.1 Produits structurés depuis 2007.....	7
<b>3. Appendice</b>	
3.1 Abréviations.....	8
3.2 Impressum.....	8
3.3 Sources des données.....	8
3.4 Disclaimer.....	8

# 1. Produits structurés à la bourse Scoach

## 1.1 Développement du chiffre d'affaires ces 12 derniers mois

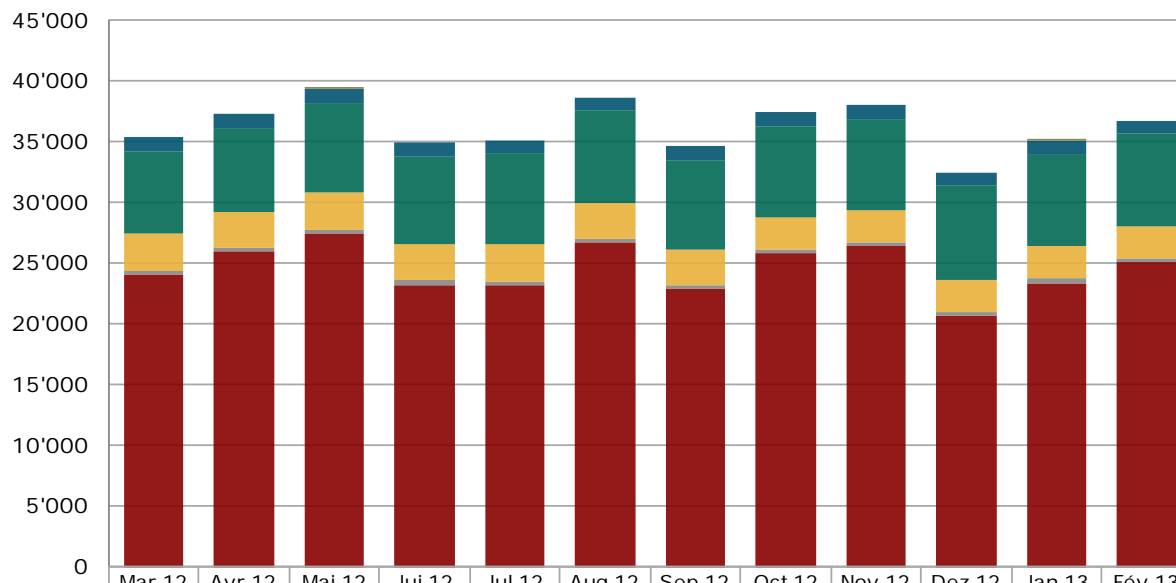
Chiffres en mrd CHF



Source: SIX Swiss Exchange, Derivative Partners Research AG

# 1. Produits structurés à la bourse Scoach

## 1.2 Nombre de produits cotés ces derniers 12 mois

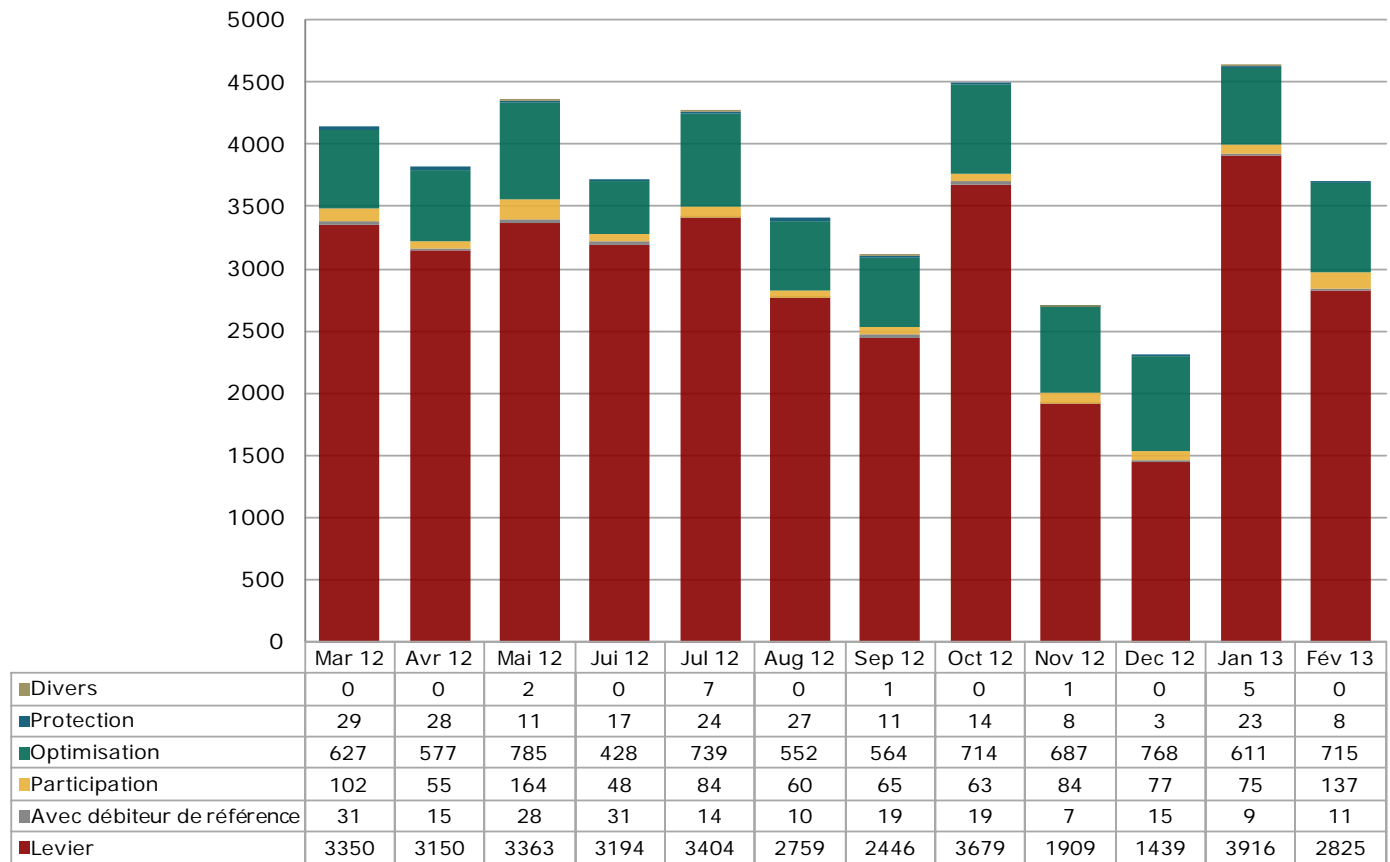


	Mar 12	Avr 12	Mai 12	Jui 12	Jul 12	Aug 12	Sep 12	Oct 12	Nov 12	Dez 12	Jan 13	Fév 13
Divers	0	0	2	0	0	0	0	0	0	0	3	0
Protection	1'157	1'167	1'154	1'151	1'122	1'164	1'145	1'136	1'113	1'106	1'101	1'083
Optimisation	6'831	6'907	7'248	7'236	7'485	7'555	7'469	7'503	7'527	7'704	7'577	7'610
Participation	3'040	3'056	3'108	3'044	3'033	2'951	2'901	2'653	2'663	2'688	2'663	2'719
Avec débiteur de référence	278	286	309	340	332	351	341	358	351	335	333	326
Levier	24'076	25'929	27'481	23'222	23'182	26'665	22'824	25'813	26'381	20'662	23'381	25'034

Source: SIX Swiss Exchange, Derivative Partners Research AG

## 1. Produits structurés à la bourse Scoach

### 1.3 Nouvelles émissions dans les 12 derniers mois

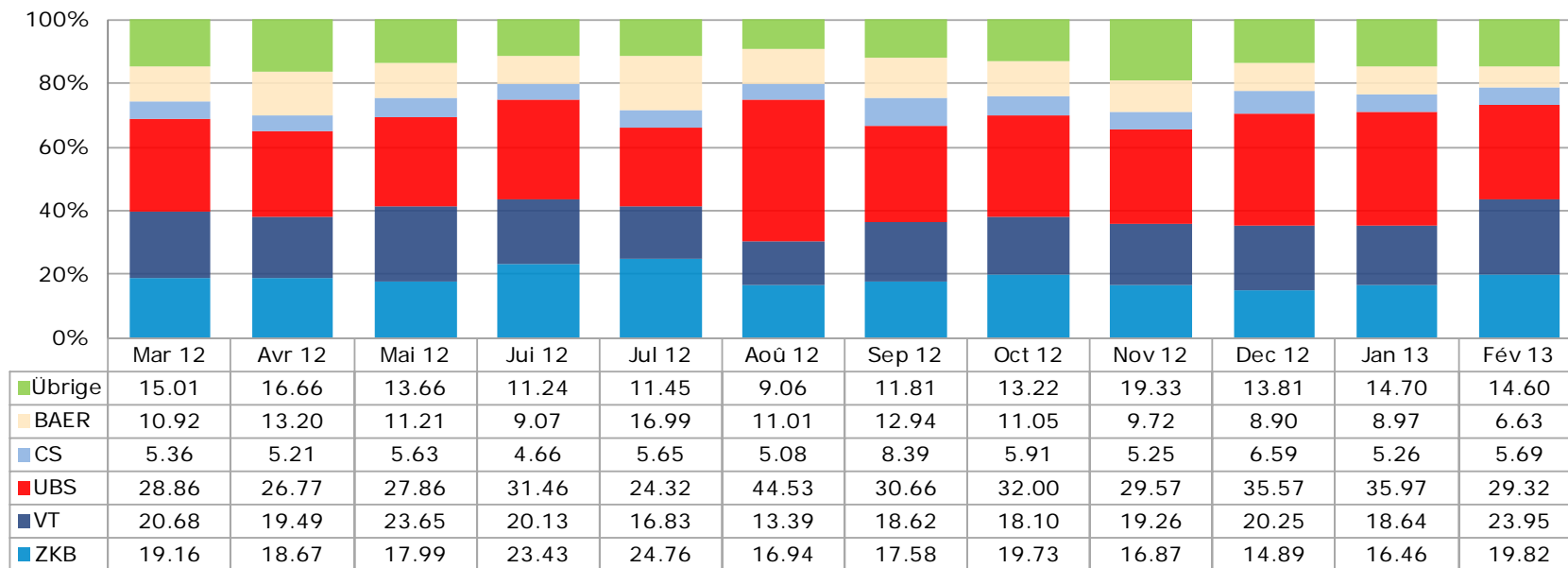


Source: SIX Swiss Exchange, Derivative Partners Research AG

## 1. Produits structurés à la bourse Scoach

### 1.4 Parts de marché (chiffre d'affaires) des 5 principaux émetteurs

Chiffres en %



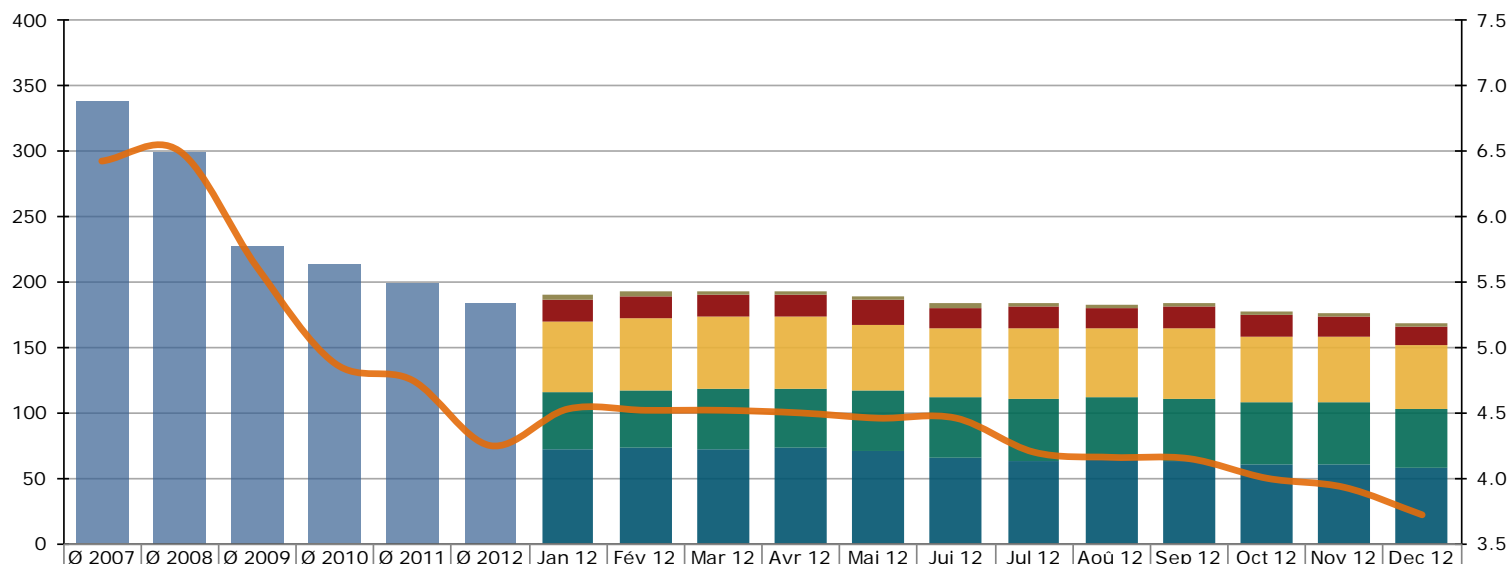
Source: SIX Swiss Exchange, Derivative Partners Research AG

## 2. Portefeuilles de titres dans les dépôts de la clientèle auprès des banques

### 2.1 Produits structurés depuis 2007

Chiffres en mrd CHF

Chiffres en %



							3.02	3.07	3.29	3.38	3.45	3.31	3.70	3.44	3.07	3.04	2.97	2.91	
							16.63	17.16	16.33	15.84	18.35	15.55	15.81	14.90	16.49	16.31	15.54	13.44	
							54.72	54.98	55.19	55.14	51.11	52.02	53.99	53.01	54.19	50.18	49.81	49.19	
							43.57	43.81	45.71	45.96	45.51	46.35	47.54	47.62	47.38	47.75	47.72	45.21	
							71.29	72.59	71.87	72.29	70.42	65.47	62.62	63.31	62.11	59.90	59.45	57.02	
*	Produits structurés	337.22	298.81	226.84	213.75	199.23	183.94	<b>189.23</b>	<b>191.60</b>	<b>192.39</b>	<b>192.61</b>	<b>188.84</b>	<b>182.96</b>	<b>183.66</b>	<b>182.28</b>	<b>183.23</b>	<b>177.18</b>	<b>175.48</b>	<b>167.77</b>
	En % du total des actifs	6.43	6.50	5.61	4.88	4.75	4.25	4.53	4.52	4.52	4.50	4.46	4.46	4.20	4.16	4.15	4.00	3.93	3.72

\*Les statistiques mensuels de la BNS (recensement partiel) comportent seulement les banques avec des volumes de dépôts > 4,3 milliards de francs. Mais selon les statistiques annuelles de la Banque nationale (recensement total), le stock absolu des produits structurés devrait être environ 2 - 3% plus haut.

Source: Bulletin mensuel des statistiques économiques BNS, derniers chiffres disponibles

## 3. Appendice

### 3.1 Abréviations

Produits Levier.....	Levier
Produits d'investissement avec débiteur de référence.....	Avec débiteur de référence
Produits participation.....	Participation
Produits protections du capital.....	Protection
Produits optimisation de la performance.....	Optimisation
Produits divers.....	Divers
Milliards .....	mrd

### 3.2 Impressum

#### **Association Suisse Produits Structurés ASPS**

Splügenstrasse 10, CH-8002 Zurich, Suisse

[www.asps-association.ch](http://www.asps-association.ch)

Contact: [peter.keller@svsp-verband.ch](mailto:peter.keller@svsp-verband.ch)

Parution: mensuelle / trimestrielle (rapport complet)

### 3.3 Sources des données

BNS Bulletin mensuel de statistiques économiques

SIX Swiss Exchange

Derivative Partners Research AG

Données recueillies par l'ASPS

Etat de toutes les données: 28.02.2013.

### 3.4 Disclaimer

Toutes données et informations fournies sans aucune garantie, cf. la rubrique <http://www.svsp-verband.ch/home/disclaimer.aspx?lang=fr>. Reproduction et citations autorisées avec indication de la source.