

# Rapport sectoriel produits structurés

## Rapport mensuel

Février 2014

**Association Suisse Produits Structurés ASPS**

---



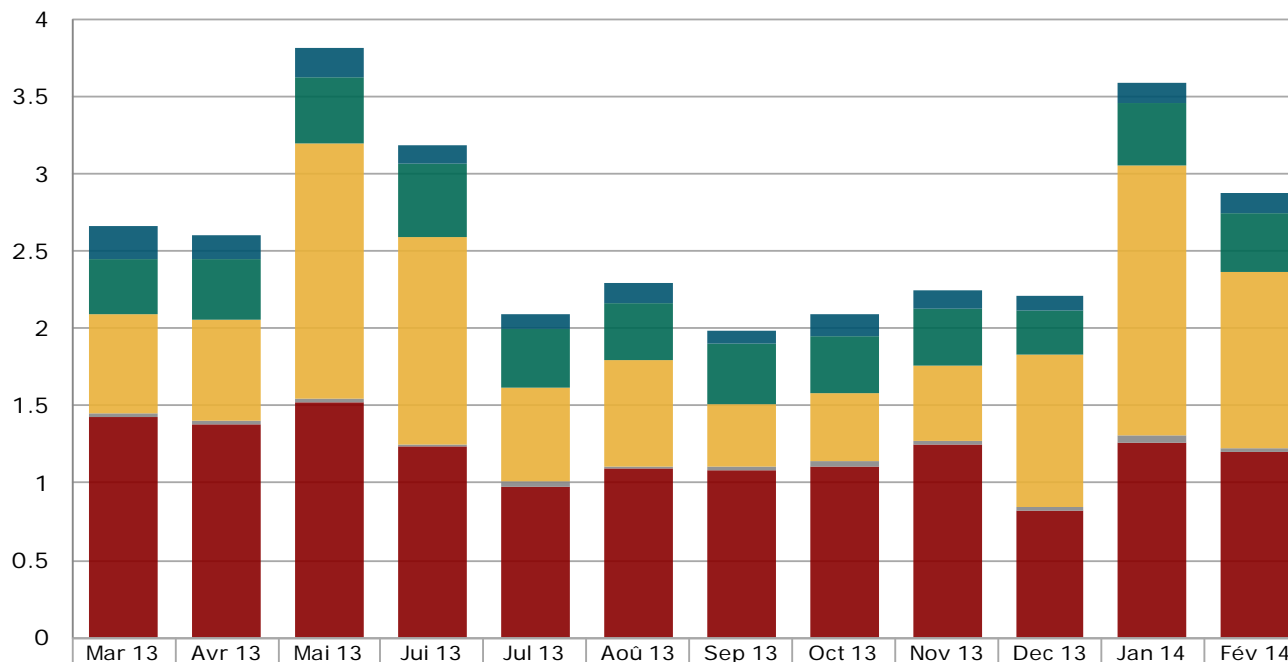
## Table des matières

<b>1. Produits structurés à la SIX Structured Products Exchange</b>	
1.1 Développement du chiffre d'affaires ces 12 derniers mois.....	3
1.2 Nombre de produits cotés ces 12 derniers mois.....	4
1.3 Nouvelles émissions dans les 12 derniers mois.....	5
1.4 Parts de marché des 5 principaux émetteurs.....	6
<b>2. Portefeuilles de titres dans les dépôts de la clientèle auprès des banques</b>	
2.1 Produits structurés depuis 2007.....	7
<b>3. Appendice</b>	
3.1 Abréviations.....	8
3.2 Impressum.....	8
3.3 Sources des données.....	8
3.4 Disclaimer.....	8

# 1. Produits structurés à la SIX Structured Products Exchange

## 1.2 Développement du chiffre d'affaires ces 12 derniers mois

Chiffres en mrd CHF

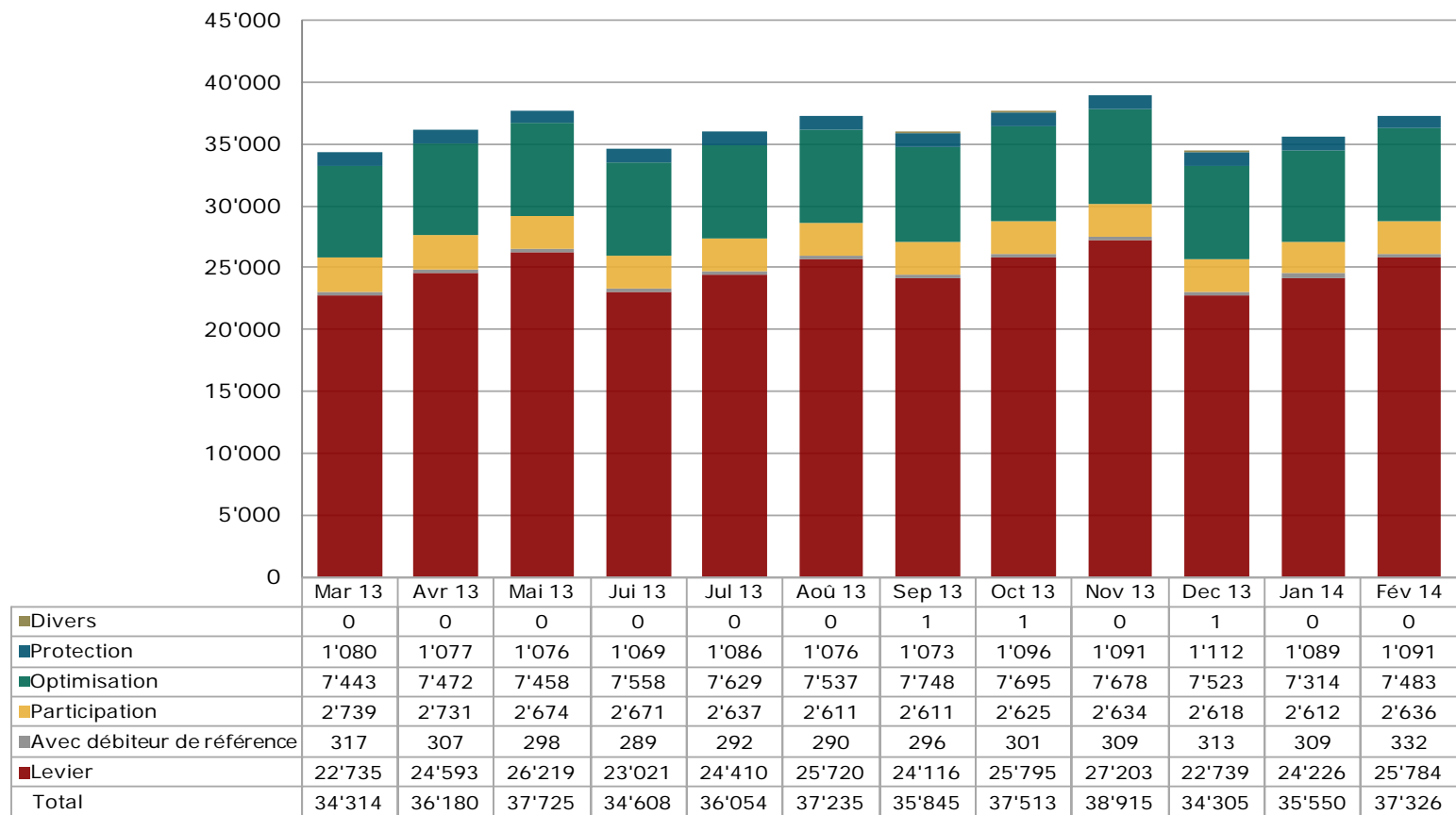


Divers	0.00	0.00	0.00	0.00	0.00	0.00	0.00	0.00	0.00	0.00	0.00	0.00
Protection	0.21	0.16	0.19	0.12	0.09	0.13	0.09	0.14	0.12	0.10	0.13	0.13
Optimisation	0.36	0.39	0.44	0.48	0.38	0.37	0.39	0.37	0.37	0.28	0.40	0.38
Participation	0.65	0.65	1.65	1.34	0.61	0.69	0.40	0.44	0.49	0.98	1.75	1.13
Avec débiteur de référence	0.02	0.03	0.02	0.02	0.03	0.02	0.02	0.03	0.03	0.02	0.04	0.03
Levier	1.42	1.38	1.52	1.23	0.98	1.09	1.08	1.11	1.24	0.83	1.27	1.21
<b>Total</b>	<b>2.66</b>	<b>2.61</b>	<b>3.82</b>	<b>3.19</b>	<b>2.09</b>	<b>2.29</b>	<b>1.99</b>	<b>2.10</b>	<b>2.25</b>	<b>2.21</b>	<b>3.59</b>	<b>2.88</b>

Source: SIX Structured Products Exchange AG, Derivative Partners Research AG

# 1. Produits structurés à la SIX Structured Products Exchange

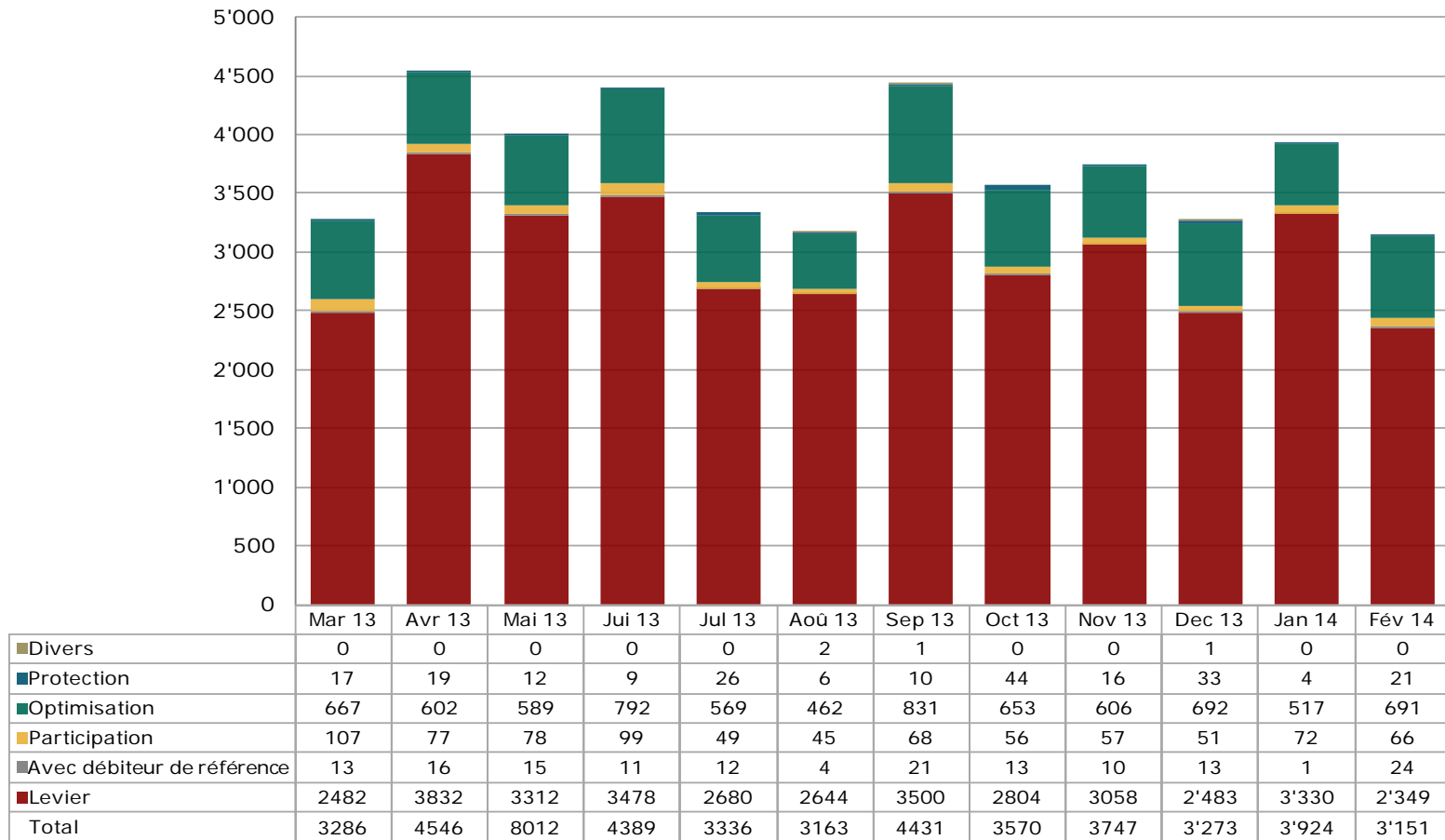
## 1.2 Nombre de produits cotés ces derniers 12 mois



Source: SIX Structured Products Exchange AG, Derivative Partners Research AG

# 1. Produits structurés à la SIX Structured Products Exchange

## 1.3 Nouvelles émissions dans les 12 derniers mois

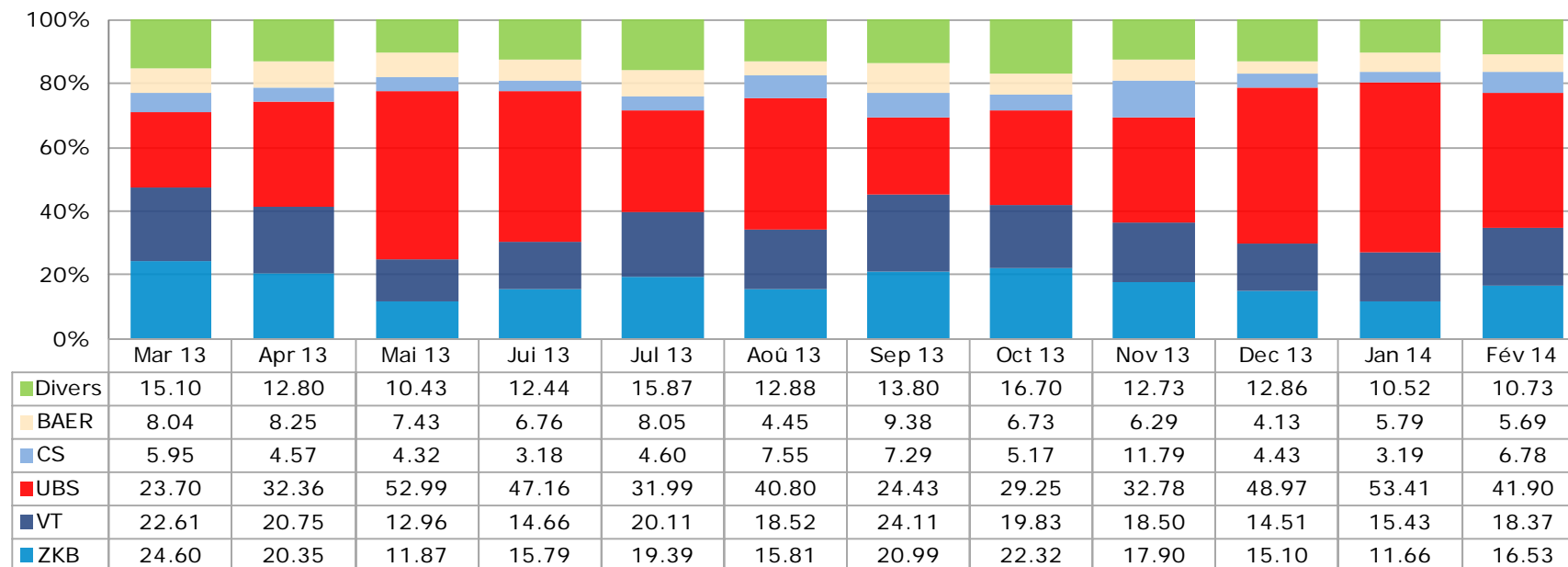


Source: SIX Structured Products Exchange AG, Derivative Partners Research AG

# 1. Produits structurés à la SIX Structured Products Exchange

## 1.4 Parts de marché (chiffre d'affaires) des 5 principaux émetteurs

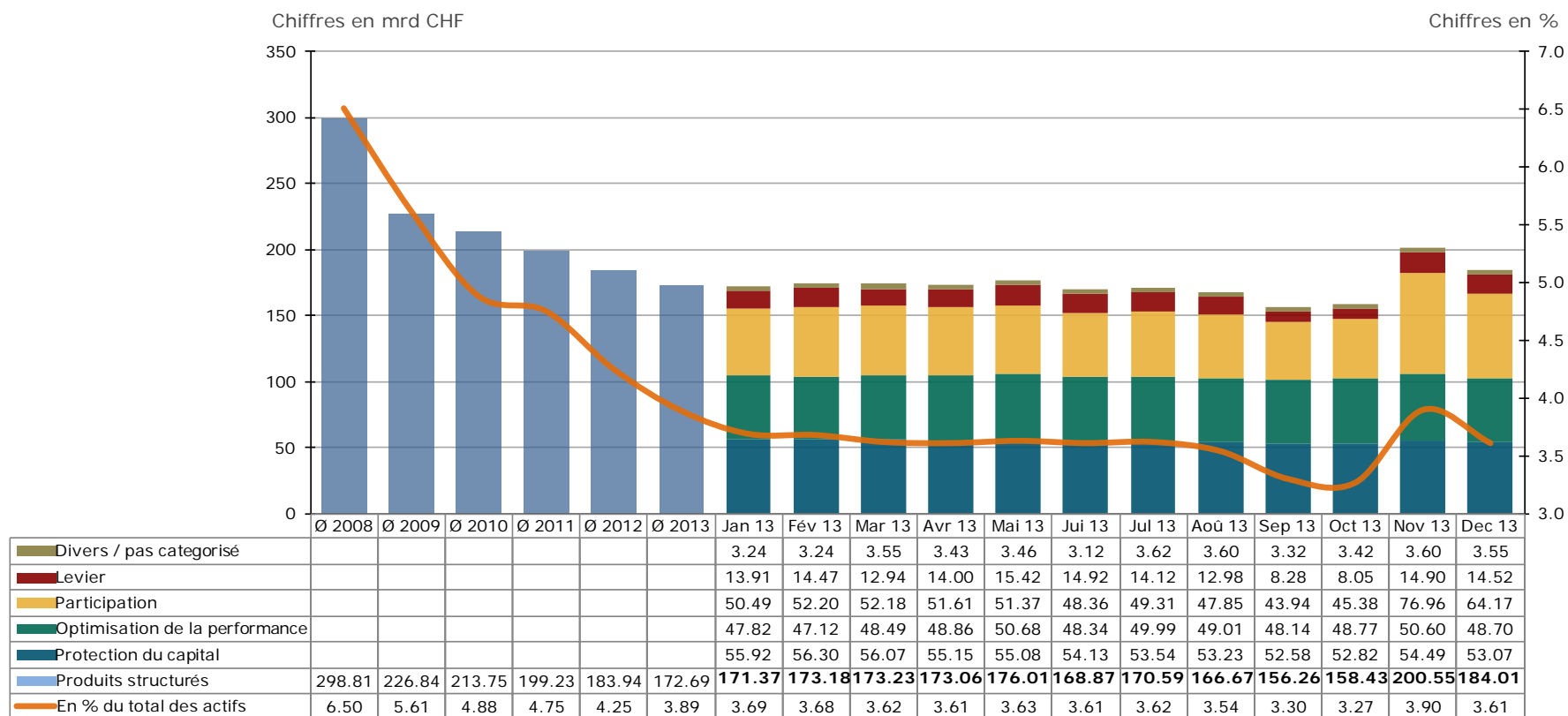
Chiffres en %



Source: SIX Structured Products Exchange AG, Derivative Partners Research AG

## 2. Portefeuilles de titres dans les dépôts de la clientèle auprès des banques \*

### 2.1 Produits structurés depuis 2007



\* La Banque Nationale Suisse étend le cercle des institutions reportant les [statistiques dans les dépôts de la clientèle auprès des banques](#), et ceci rétrospectivement jusqu'à décembre 2012. Le groupe de sondé est formé d'[institutions ayant une activité économique spécial](#). Dans le cas de telles institutions et spécialement pour les dépôts qui sont stockés centralement, on y trouve seulement les titres qui ne sont pas déjà détenus dans une autre banque du groupe de sondé.

Source: Bulletin mensuel des statistiques économiques BNS, derniers chiffres disponibles

## 3. Appendice

### 3.1 Abréviations

Produits Levier.....	Levier
Produits d'investissement avec débiteur de référence.....	Avec débiteur de référence
Produits participation.....	Participation
Produits protections du capital.....	Protection
Produits optimisation de la performance.....	Optimisation
Produits divers.....	Divers
Milliards .....	mrd

### 3.2 Impressum

#### **Association Suisse Produits Structurés ASPS**

Rämistrasse 4, CH-8024 Zurich, Suisse

[www.asps-association.ch](http://www.asps-association.ch)

Contact: [peter.keller@svsp-verband.ch](mailto:peter.keller@svsp-verband.ch)

Parution: mensuelle / trimestrielle (rapport complet)

### 3.3 Sources des données

BNS Bulletin mensuel de statistiques économiques

SIX Structured Products Exchange AG

Derivative Partners Research AG

Données recueillies par l'ASPS

Etat de toutes les données: 28.02.2014.

### 3.4 Disclaimer

Toutes données et informations fournies sans aucune garantie, cf. la rubrique <http://www.svsp-verband.ch/home/disclaimer.aspx?lang=fr>. Reproduction et citations autorisées avec indication de la source.