


Marktreport Strukturierte Produkte

Monatsbericht

Mai 2014

Schweizerischer Verband für Strukturierte Produkte SVSP



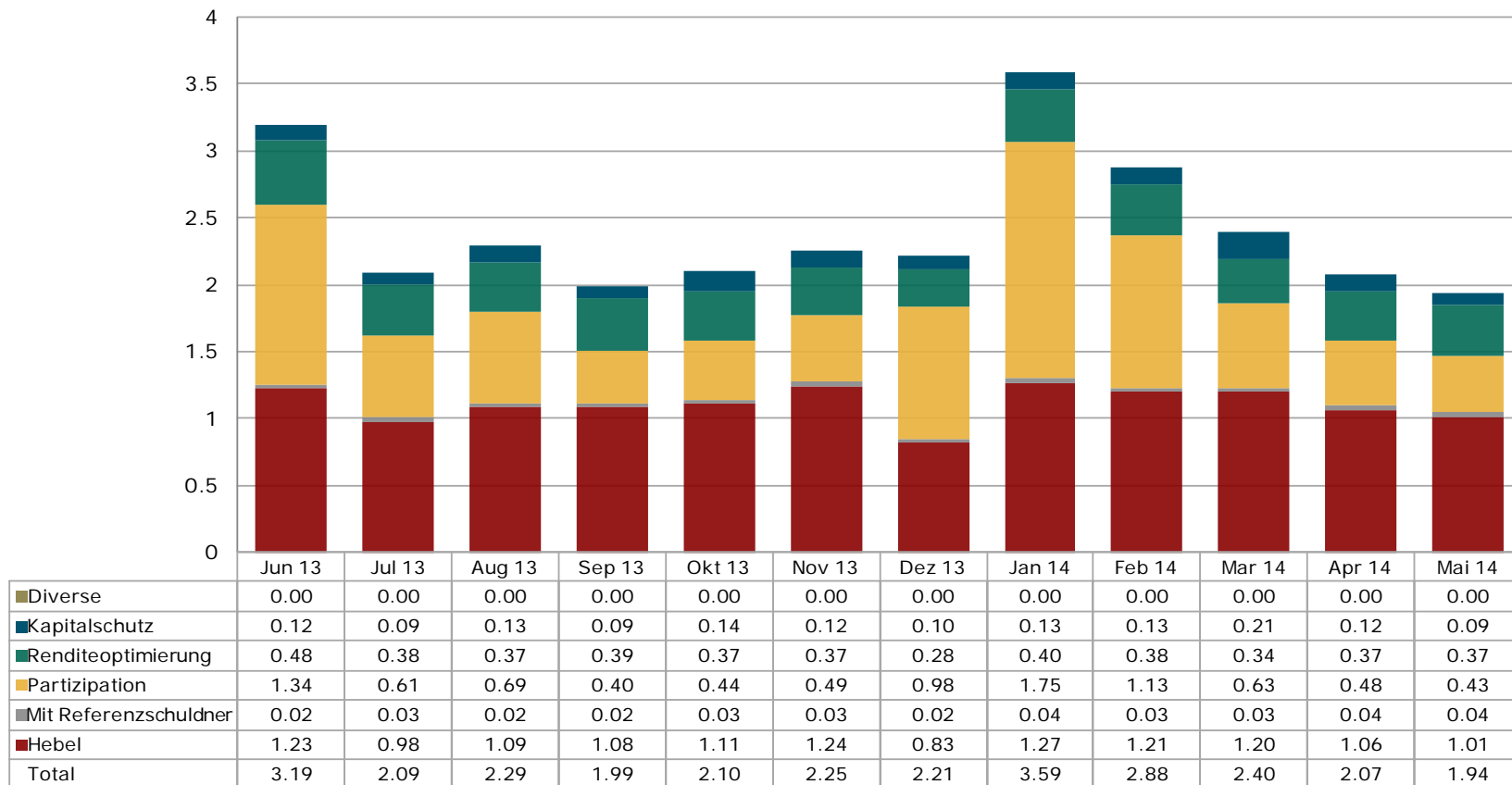
Inhaltsverzeichnis

1. Strukturierte Produkte an der SIX Structured Products Exchange	
1.1 Umsatzentwicklung in den letzten 12 Monaten.....	3
1.2 Anzahl gelisteter Produkte in den letzten 12 Monaten.....	4
1.3 Neuemissionen in den letzten 12 Monaten.....	5
1.4 Marktanteile der fünf grössten Emittenten.....	6
2. Wertschriftenbestände in Kundendepots der Banken	
2.1 Strukturierte Produkte seit 2007.....	7
3. Anhang	
3.1 Abkürzungen.....	8
3.2 Impressum.....	8
3.3 Datenquellen.....	8
3.4 Disclaimer.....	8

1. Strukturierte Produkte an der SIX Structured Products Exchange

1.1 Umsatzentwicklung in den letzten 12 Monaten

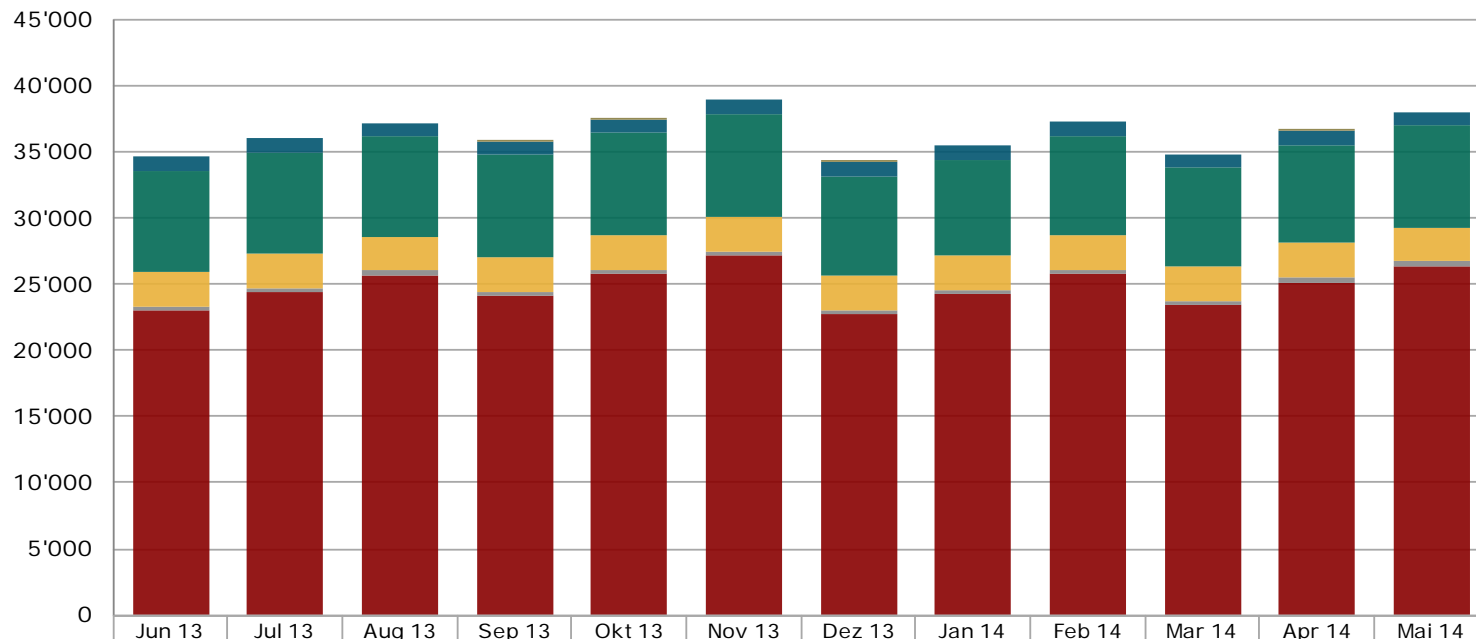
Zahlen in Mrd. CHF



Quelle: SIX Structured Products Exchange AG, Derivative Partners Research AG

1. Strukturierte Produkte an der SIX Structured Products Exchange

1.2 Anzahl gelisteter Produkte in den letzten 12 Monaten

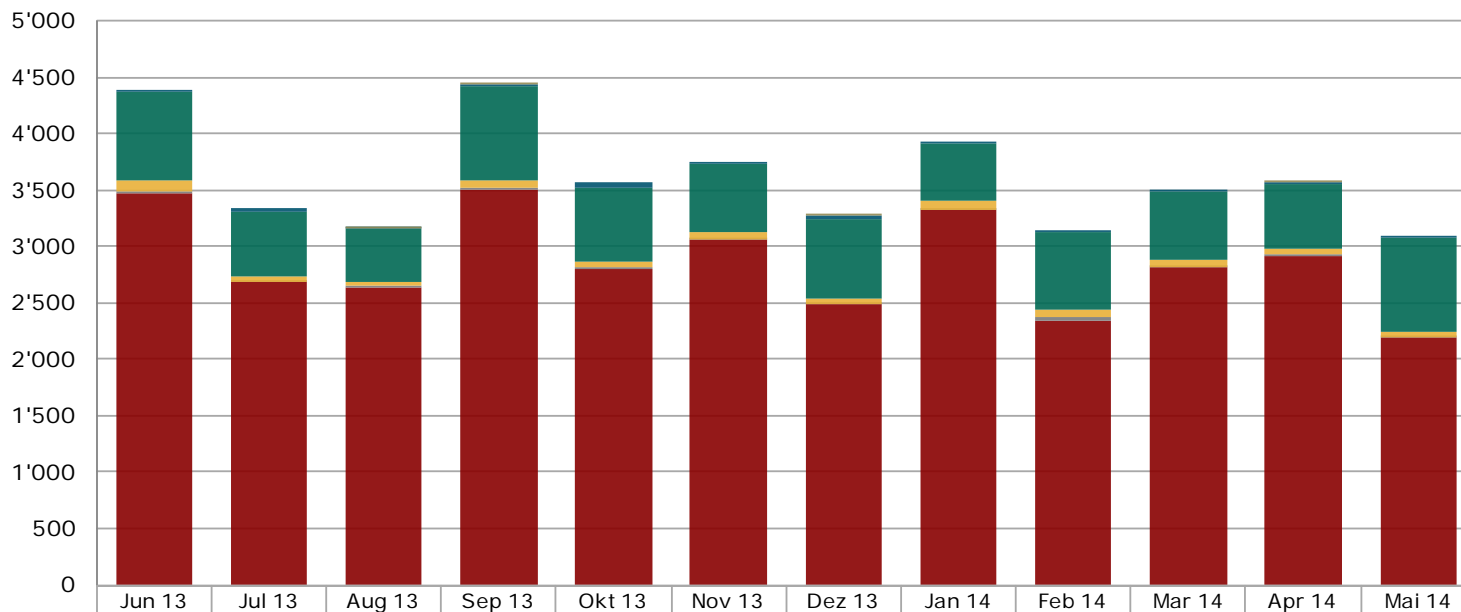


	Jun 13	Jul 13	Aug 13	Sep 13	Okt 13	Nov 13	Dez 13	Jan 14	Feb 14	Mar 14	Apr 14	Mai 14
Diverse	0	0	0	1	1	0	1	0	0	0	1	0
Kapitalschutz	1'069	1'086	1'076	1'073	1'096	1'091	1'112	1'089	1'091	1'064	1'056	1'037
Renditeoptimierung	7'558	7'629	7'537	7'748	7'695	7'678	7'523	7'314	7'483	7'442	7'456	7'647
Partizipation	2'671	2'637	2'611	2'611	2'625	2'634	2'618	2'612	2'636	2'616	2'594	2'604
Mit Referenzschuldner	289	292	290	296	301	309	313	309	332	343	354	370
Hebel	23'021	24'410	25'720	24'116	25'795	27'203	22'739	24'226	25'784	23'376	25'141	26'348
Total	34'608	36'054	37'235	35'845	37'513	38'915	34'305	35'550	37'326	34'841	36'602	38'006

Quelle: SIX Structured Products Exchange AG, Derivative Partners Research AG

1. Strukturierte Produkte an der SIX Structured Products Exchange

1.3 Neuemissionen in den letzten 12 Monaten



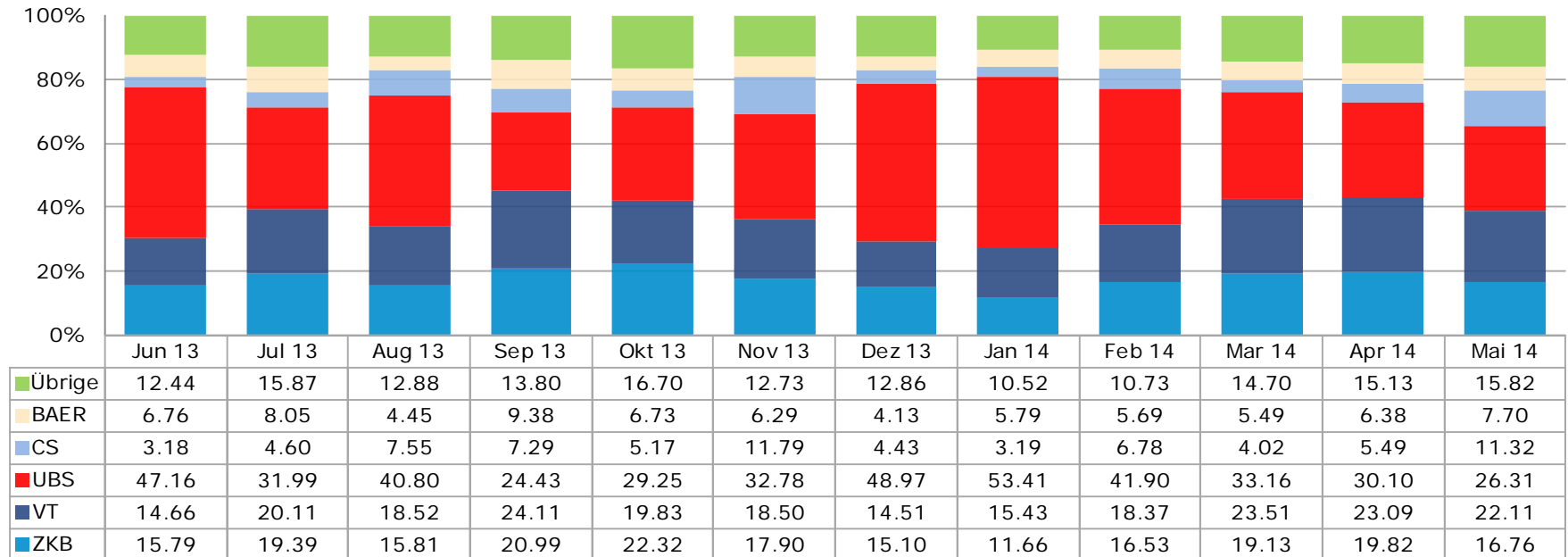
	Jun 13	Jul 13	Aug 13	Sep 13	Okt 13	Nov 13	Dez 13	Jan 14	Feb 14	Mar 14	Apr 14	Mai 14
Diverse	0	0	2	1	0	0	1	0	0	0	1	0
Kapitalschutz	9	26	6	10	44	16	33	4	21	12	22	8
Renditeoptimierung	792	569	462	831	653	606	692	517	691	601	571	829
Partizipation	99	49	45	68	56	57	51	72	66	57	56	52
Mit Referenzschuldner	11	12	4	21	13	10	13	1	24	12	11	6
Hebel	3478	2680	2644	3500	2804	3058	2'483	3'330	2'349	2'812	2'914	2188
Total	4389	3336	3163	4431	3570	3747	3'273	3'924	3'151	3'494	3'575	3083

Quelle: SIX Structured Products Exchange AG, Derivative Partners Research AG

1. Strukturierte Produkte an der SIX Structured Products Exchange

1.4 Marktanteile (Umsatz) der fünf grössten Emittenten

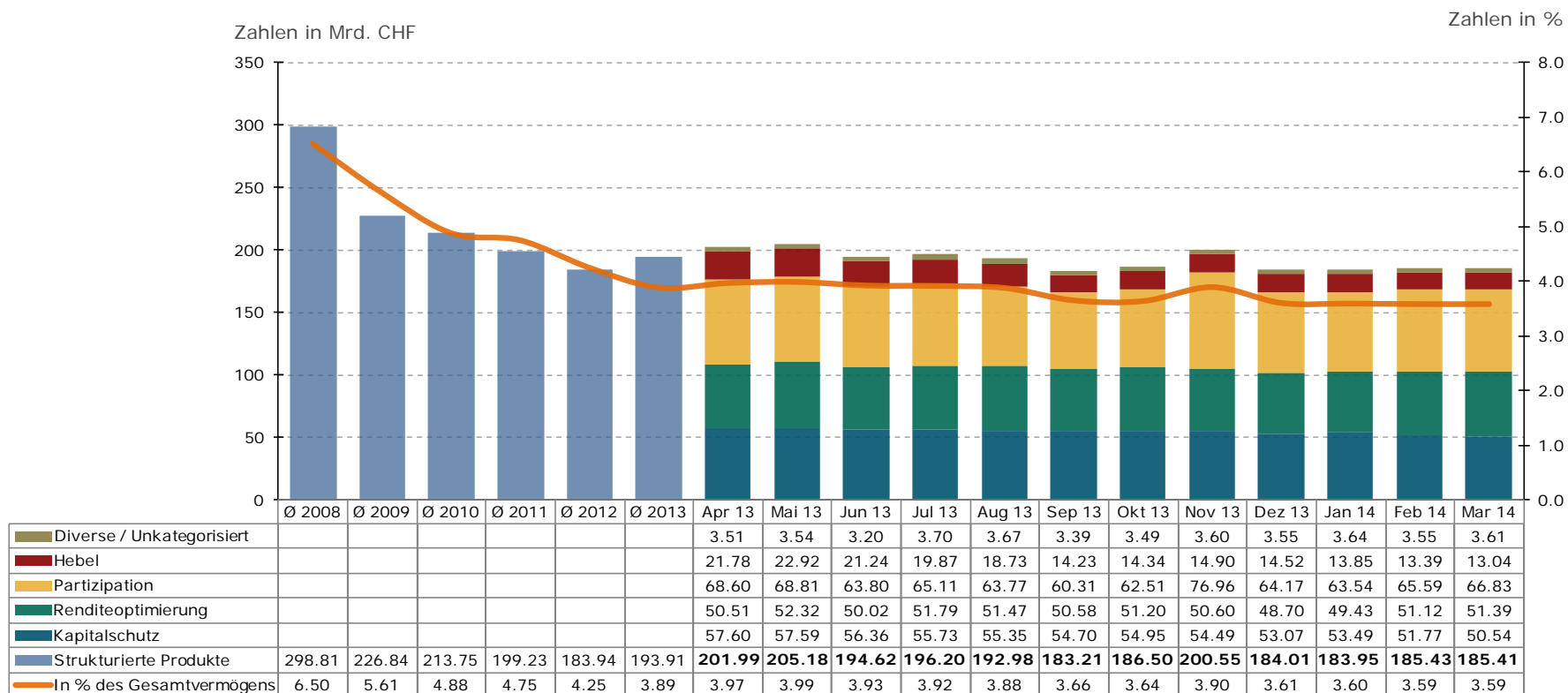
Zahlen in %



Quelle: SIX Structured Products Exchange AG, Derivative Partners Research AG

2. Wertschriftenbestände in Kundendepots der Banken*

2.1 Strukturierte Produkte seit 2007



* In der Statistik zu den [Wertschriftenbeständen in Kundendepots der Banken](#), erweitert die Schweizerische Nationalbank den Kreis der meldepflichtigen Institute rückwirkend bis Dezember 2012. Der Erhebungskreis umfasst neu auch [Institute mit besonderem Geschäftskreis](#). Im Fall der Institute mit besonderem Geschäftskreis und insbesondere bei Depotbeständen, die zentral verwahrt werden, werden nur Bestände einbezogen, die nicht bereits in einem Kundendepot einer anderen meldepflichtigen Bank liegen und durch diese gemeldet werden.

Quelle: Statistisches Monatsheft SNB, aktuellste verfügbare Zahlen

3. Anhang

3.1 Abkürzungen

Hebelprodukte.....	Hebel
Anlageprodukte mit Referenzschuldner	Mit Referenzschuldner
Partizipationsprodukte.....	Partizipation
Kapitalschutzprodukte.....	Kapitalschutz
Renditeoptimierungsprodukte.....	Renditeoptimierung
Übrige Produkte.....	Diverse
Milliarden.....	Mrd.

3.2 Impressum

Schweizerischer Verband für Strukturierte Produkte SVSP

Rämistrasse 4, CH-8024 Zürich, Switzerland

www.svsp-verband.ch

Kontakt: peter.keller@svsp-verband.ch

Erscheinungsweise: monatlich / quartalsweise als ausführlicher Report

3.3 Datenquellen

SNB Statistisches Monatsheft

SIX Structured Products Exchange AG

Derivative Partners Research AG

Eigene Erhebungen

Stand der Daten ist der 30.05.2014.

3.4 Disclaimer

Alle Angaben ohne Gewähr, siehe dazu auch <http://www.svsp-verband.ch/home/disclaimer.aspx?lang=de>
 Nachdruck und Zitate mit Quellenangabe sind ausdrücklich gestattet.