

Marktreport Strukturierte Produkte

Monatsbericht

November 2014

Schweizerischer Verband für Strukturierte Produkte SVSP



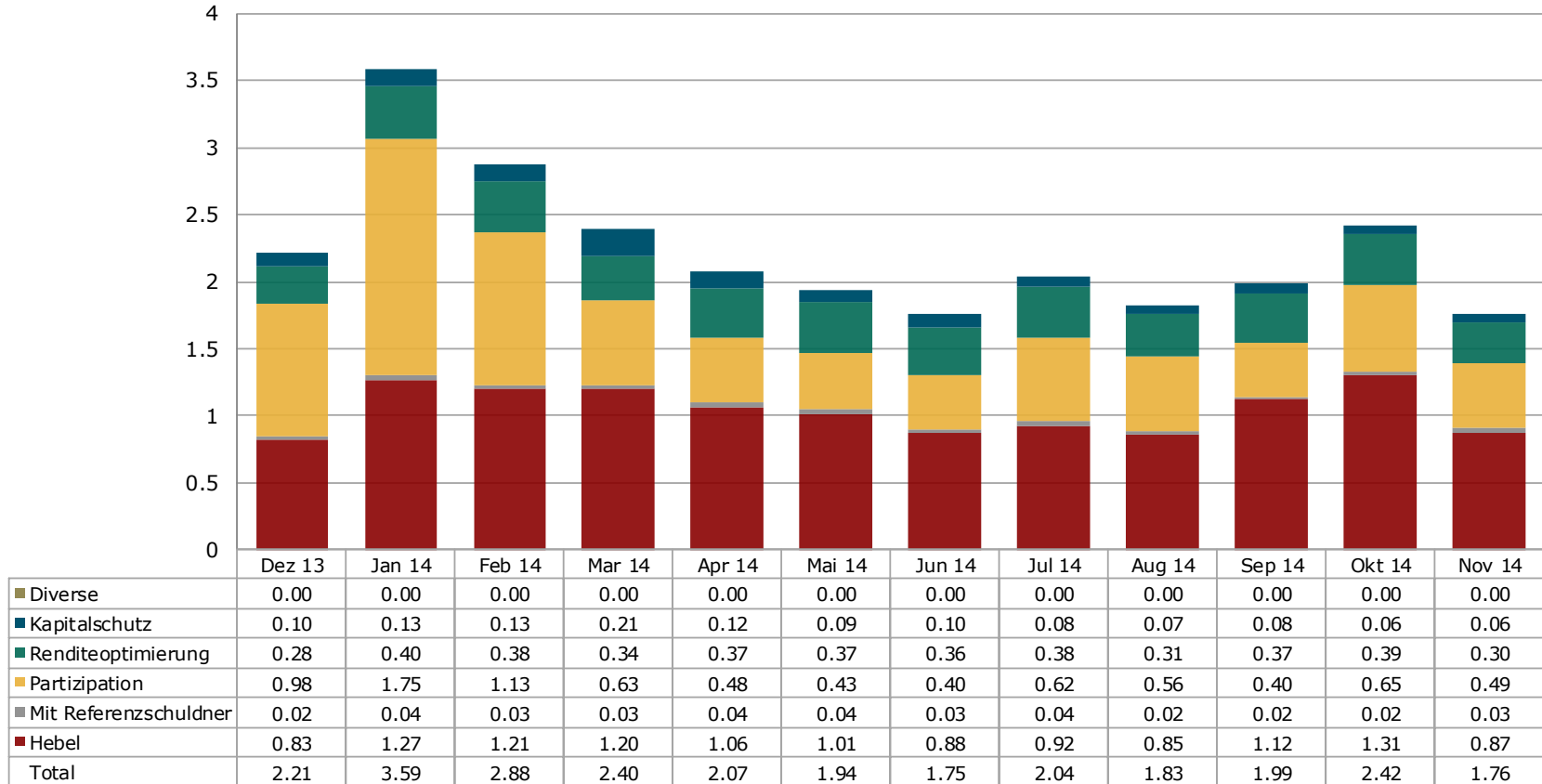
Inhaltsverzeichnis

1. Strukturierte Produkte an der SIX Structured Products Exchange	
1.1 Umsatzentwicklung in den letzten 12 Monaten.....	3
1.2 Anzahl gelisteter Produkte in den letzten 12 Monaten.....	4
1.3 Neuemissionen in den letzten 12 Monaten.....	5
1.4 Marktanteile der fünf grössten Emittenten.....	6
2. Wertschriftenbestände in Kundendepots der Banken	
Strukturierte Produkte seit 2008.....	7
3. Anhang	
3.1 Abkürzungen.....	8
3.2 Impressum.....	8
3.3 Datenquellen.....	8
3.4 Disclaimer.....	8

1. Strukturierte Produkte an der SIX Structured Products Exchange

1.1 Umsatzentwicklung in den letzten 12 Monaten

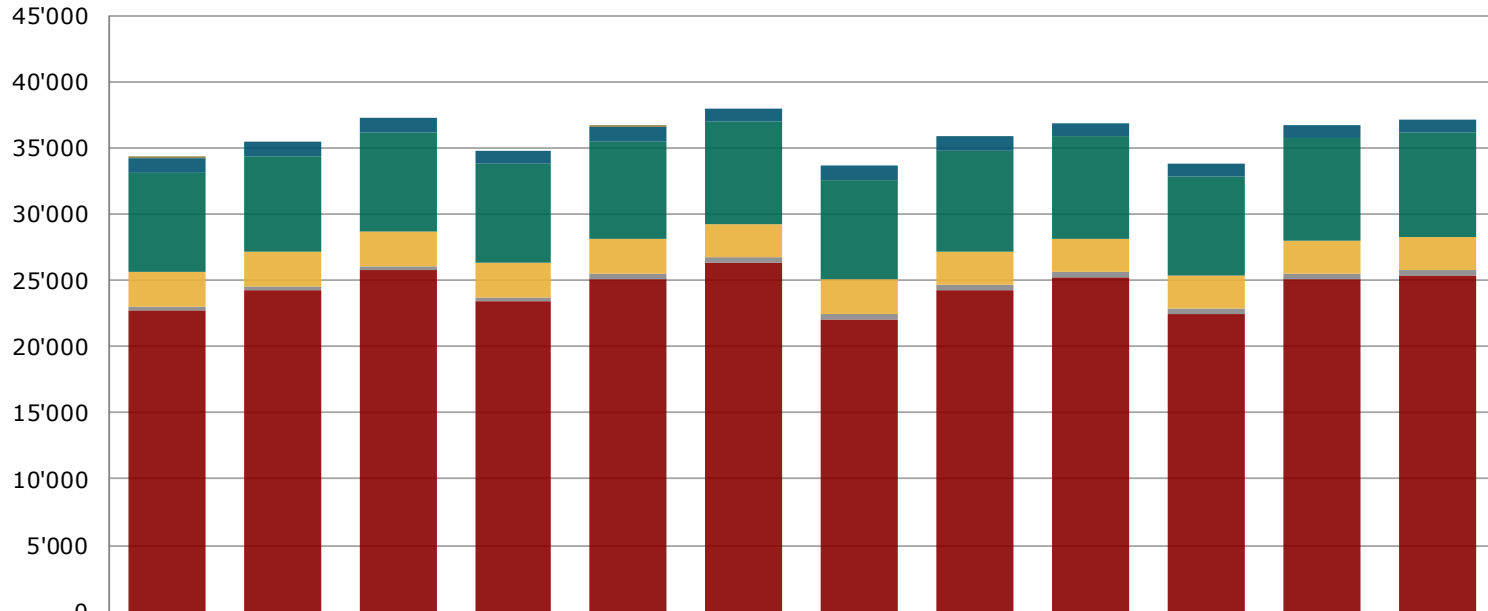
Zahlen in Mrd. CHF



Quelle: SIX Structured Products Exchange AG, Derivative Partners Research AG

1. Strukturierte Produkte an der SIX Structured Products Exchange

1.2 Anzahl gelisteter Produkte in den letzten 12 Monaten

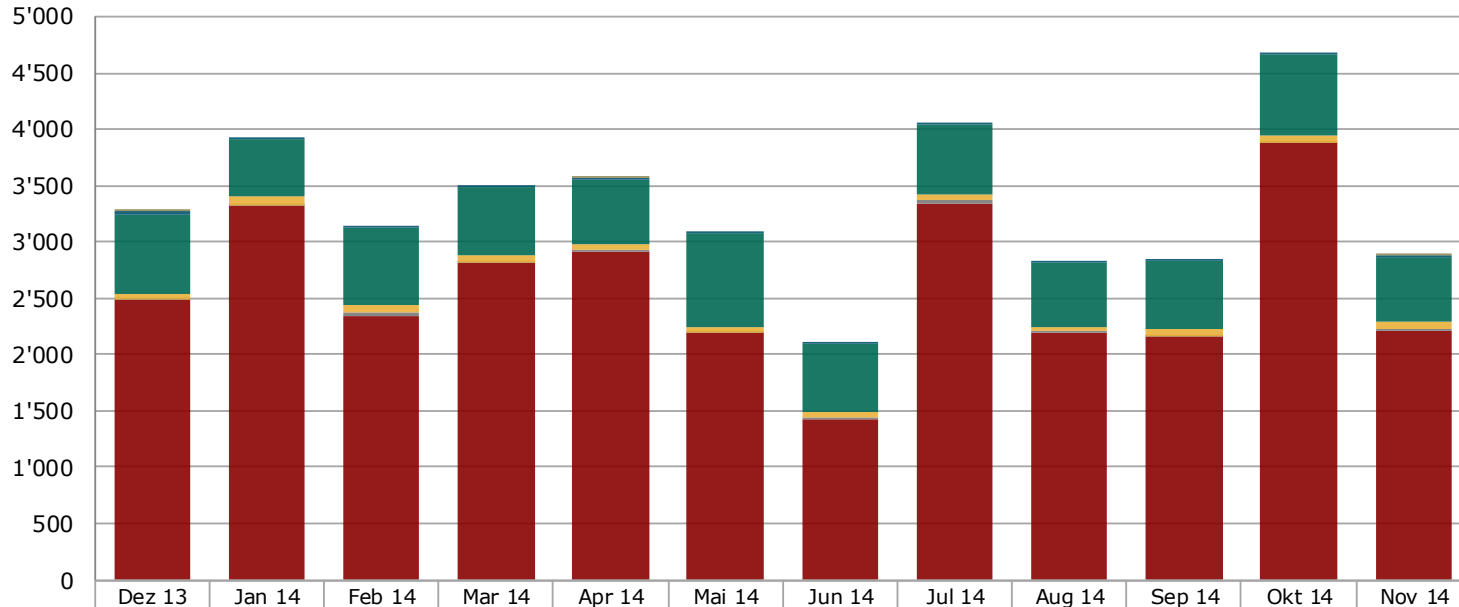


	Dez 13	Jan 14	Feb 14	Mar 14	Apr 14	Mai 14	Jun 14	Jul 14	Aug 14	Sep 14	Okt 14	Nov 14
Diverse	1	0	0	0	1	0	0	0	0	0	0	0
Kapitalschutz	1'112	1'089	1'091	1'064	1'056	1'037	1'042	1'012	999	1'009	982	977
Renditeoptimierung	7'523	7'314	7'483	7'442	7'456	7'647	7'598	7'699	7'719	7'514	7'802	7'827
Partizipation	2'618	2'612	2'636	2'616	2'594	2'604	2'575	2'528	2'514	2'498	2'508	2'458
Mit Referenzschuldner	313	309	332	343	354	370	382	388	396	401	413	429
Hebel	22'739	24'226	25'784	23'376	25'141	26'348	22'081	24'232	25'258	22'475	25'087	25'428
Total	34'305	35'550	37'326	34'841	36'602	38'006	33'678	35'859	36'886	33'897	36'792	37'119

Quelle: SIX Structured Products Exchange AG, Derivative Partners Research AG

1. Strukturierte Produkte an der SIX Structured Products Exchange

1.3 Neuemissionen in den letzten 12 Monaten



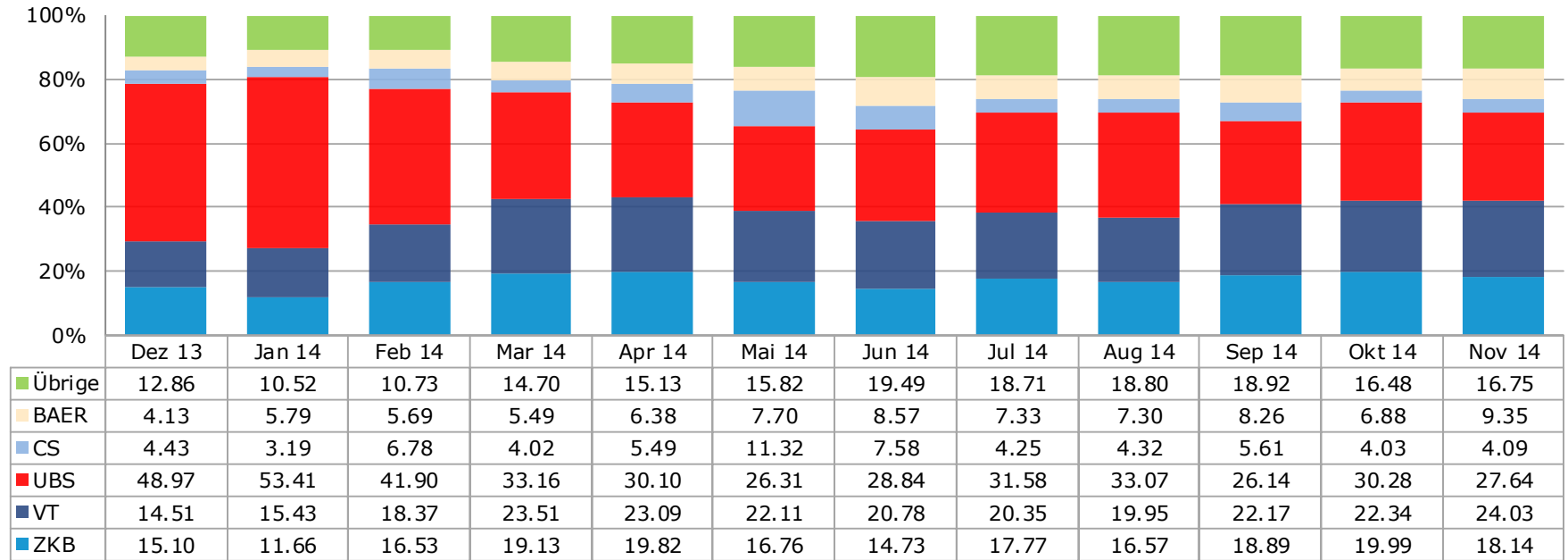
	Dez 13	Jan 14	Feb 14	Mar 14	Apr 14	Mai 14	Jun 14	Jul 14	Aug 14	Sep 14	Okt 14	Nov 14
Diverse	1	0	0	0	1	0	0	0	0	0	0	1
Kapitalschutz	33	4	21	12	22	8	6	13	14	20	16	18
Renditeoptimierung	692	517	691	601	571	829	608	624	559	606	725	580
Partizipation	51	72	66	57	56	52	47	46	44	54	58	64
Mit Referenzschuldner	13	1	24	12	11	6	13	27	8	8	13	17
Hebel	2'483	3'330	2'349	2'812	2'914	2'188	1'426	3'349	2'198	2'159	3'874	2'206
Total	3'273	3'924	3'151	3'494	3'575	3'083	2'100	4'059	2'823	2'847	4'686	2'886

Quelle: SIX Structured Products Exchange AG, Derivative Partners Research AG

1. Strukturierte Produkte an der SIX Structured Products Exchange

1.4 Marktanteile (Umsatz) der fünf grössten Emittenten

Zahlen in %



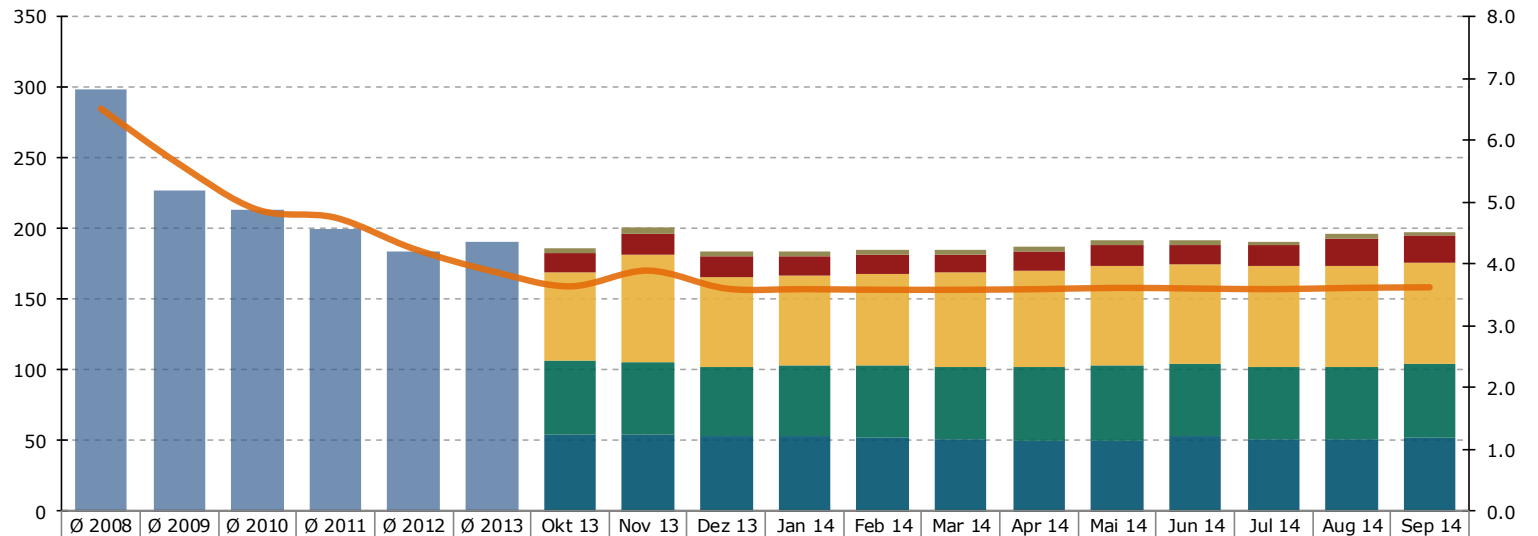
Quelle: SIX Structured Products Exchange AG, Derivative Partners Research AG

2. Wertschriftenbestände in Kundendepots der Banken

Strukturierte Produkte seit 2008

Zahlen in Mrd. CHF

Zahlen in %



	Ø 2008	Ø 2009	Ø 2010	Ø 2011	Ø 2012	Ø 2013	Okt 13	Nov 13	Dez 13	Jan 14	Feb 14	Mar 14	Apr 14	Mai 14	Jun 14	Jul 14	Aug 14	Sep 14	
Diverse / Unkategorisiert																			
Hebel							3.49	3.60	3.55	3.64	3.55	3.61	3.67	3.83	3.50	3.34	3.43	2.77	
Partizipation							14.34	14.90	14.52	13.85	13.39	13.04	13.67	14.06	13.57	14.78	19.48	19.00	
Renditeoptimierung							62.51	76.96	64.17	63.54	65.59	66.83	68.18	70.42	70.37	70.78	70.74	71.19	
Renditeoptimierung							51.20	50.60	48.70	49.43	51.12	51.39	51.39	53.28	50.42	50.93	51.28	52.29	
Kapitalschutz							54.95	54.49	53.07	53.49	51.77	50.54	50.21	50.31	53.88	51.43	51.28	52.63	
Strukturierte Produkte	298.81	226.84	213.75	199.23	183.94	190.35	186.50	200.55	184.01	183.95	185.43	185.41	187.12	191.90	191.74	191.27	196.21	197.88	
In % des Gesamtvermögens	6.50	5.61	4.88	4.75	4.25	3.89	3.64	3.90	3.61	3.60	3.59	3.59	3.60	3.62	3.61	3.60	3.62	3.63	

Quelle: Statistisches Monatsheft SNB, aktuellste verfügbare Zahlen

3. Anhang

3.1 Abkürzungen

Hebelprodukte.....	Hebel
Anlageprodukte mit Referenzschuldner	Mit Referenzschuldner
Partizipationsprodukte.....	Partizipation
Kapitalschutzprodukte.....	Kapitalschutz
Renditeoptimierungsprodukte.....	Renditeoptimierung
Übrige Produkte.....	Diverse
Milliarden.....	Mrd.

3.2 Impressum

Schweizerischer Verband für Strukturierte Produkte SVSP

Rämistrasse 4, CH-8024 Zürich, Switzerland

www.svsp-verband.ch

Kontakt: peter.keller@svsp-verband.ch

Erscheinungsweise: monatlich / quartalsweise als ausführlicher Report

3.3 Datenquellen

SNB Statistisches Monatsheft

SIX Structured Products Exchange AG

Derivative Partners AG

Eigene Erhebungen

Stand der Daten ist der 28.11.2014.

3.4 Disclaimer

Alle Angaben ohne Gewähr, siehe dazu auch <http://www.svsp-verband.ch/home/disclaimer.aspx?lang=de>
Nachdruck und Zitate mit Quellenangabe sind ausdrücklich gestattet.