

# Rapport sectoriel produits structurés

## Rapport mensuel

Novembre 2014

### Association Suisse Produits Structurés ASPS

---



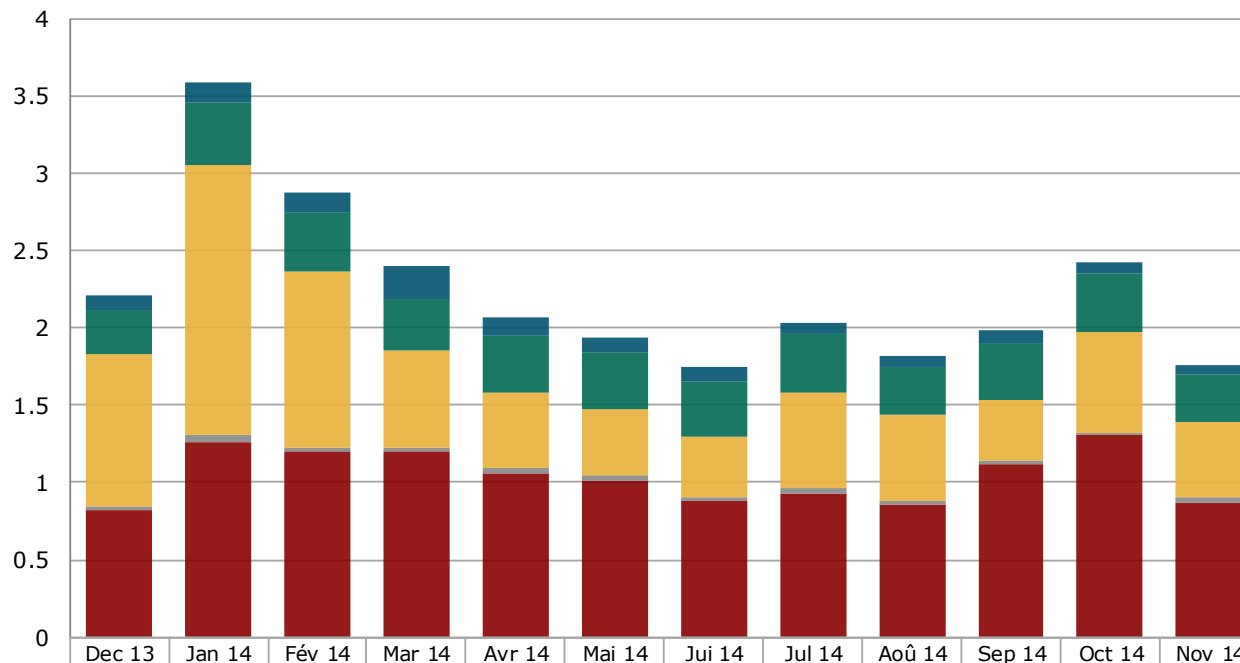
## Table des matières

<b>1. Produits structurés à la SIX Structured Products Exchange</b>	
1.1 Développement du chiffre d'affaires ces 12 derniers mois.....	3
1.2 Nombre de produits cotés ces 12 derniers mois.....	4
1.3 Nouvelles émissions dans les 12 derniers mois.....	5
1.4 Parts de marché des 5 principaux émetteurs.....	6
<b>2. Portefeuilles de titres dans les dépôts de la clientèle auprès des banques</b>	
Produits structurés depuis 2008.....	7
<b>3. Appendice</b>	
3.1 Abréviations.....	8
3.2 Impressum.....	8
3.3 Sources des données.....	8
3.4 Disclaimer.....	8

# 1. Produits structurés à la SIX Structured Products Exchange

## 1.2 Développement du chiffre d'affaires ces 12 derniers mois

Chiffres en mrd CHF

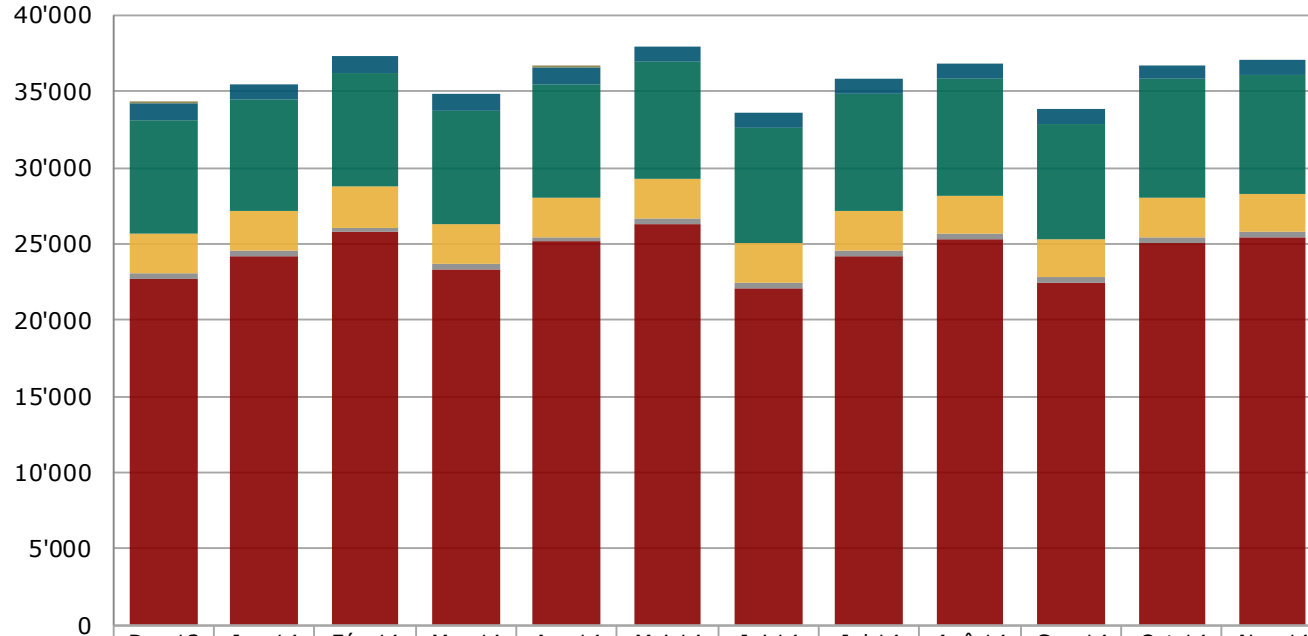


Divers	0.00	0.00	0.00	0.00	0.00	0.00	0.00	0.00	0.00	0.00	0.00	0.00
Protection	0.10	0.13	0.13	0.21	0.12	0.09	0.10	0.08	0.07	0.08	0.06	0.06
Optimisation	0.28	0.40	0.38	0.34	0.37	0.37	0.36	0.38	0.31	0.37	0.39	0.30
Participation	0.98	1.75	1.13	0.63	0.48	0.43	0.40	0.62	0.56	0.40	0.65	0.49
Avec débiteur de référence	0.02	0.04	0.03	0.03	0.04	0.04	0.03	0.04	0.02	0.02	0.02	0.03
Levier	0.83	1.27	1.21	1.20	1.06	1.01	0.88	0.92	0.85	1.12	1.31	0.87
<b>Total</b>	<b>2.21</b>	<b>3.59</b>	<b>2.88</b>	<b>2.40</b>	<b>2.07</b>	<b>1.94</b>	<b>1.75</b>	<b>2.04</b>	<b>1.83</b>	<b>1.99</b>	<b>2.42</b>	<b>1.76</b>

Source: SIX Structured Products Exchange AG, Derivative Partners Research AG

# 1. Produits structurés à la SIX Structured Products Exchange

## 1.2 Nombre de produits cotés ces derniers 12 mois

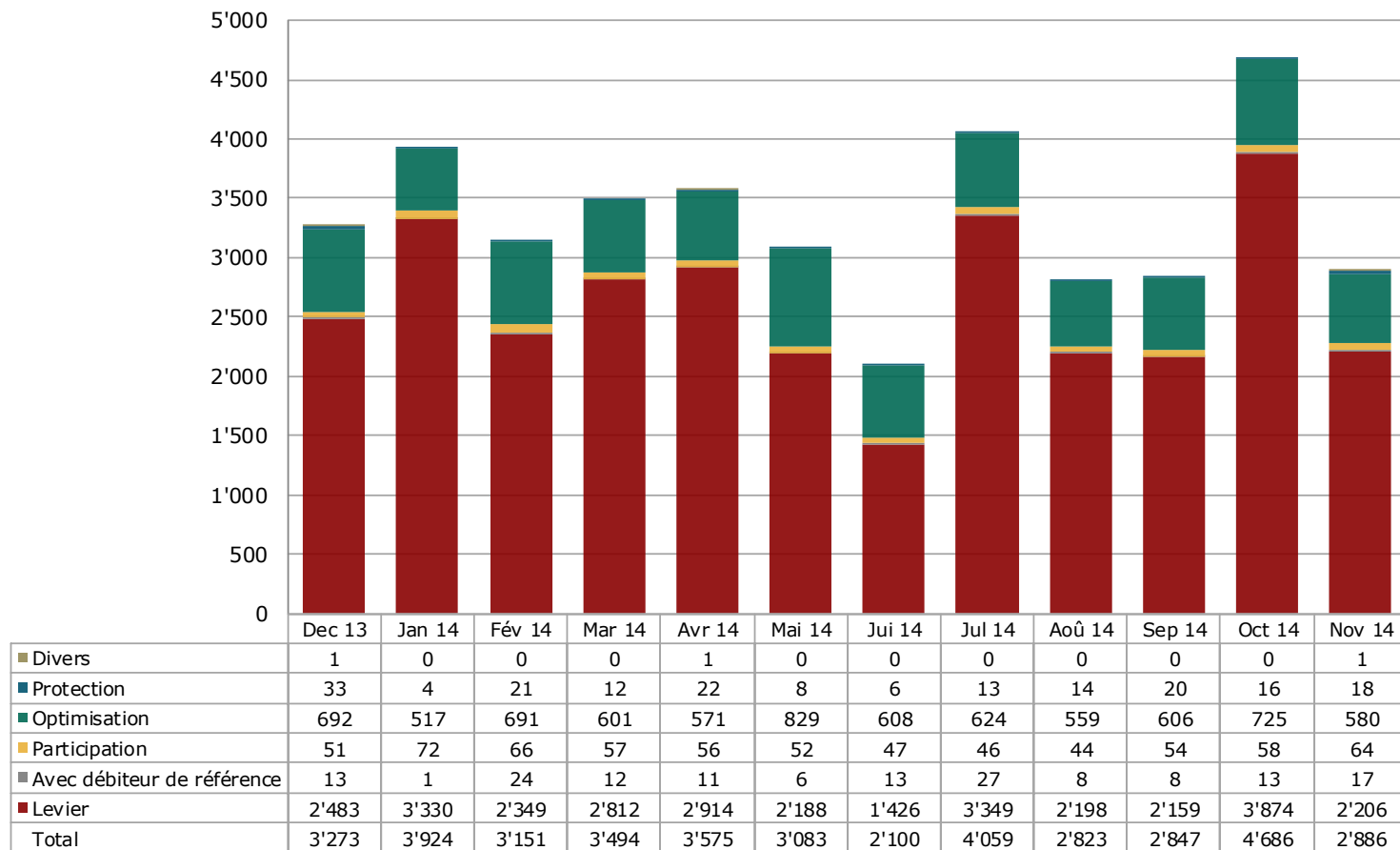


	Dec 13	Jan 14	Fév 14	Mar 14	Avr 14	Mai 14	Jui 14	Jul 14	Aoû 14	Sep 14	Oct 14	Nov 14
■ Divers	1	0	0	0	1	0	0	0	0	0	0	0
■ Protection	1'112	1'089	1'091	1'064	1'056	1'037	1'042	1'012	999	1'009	982	977
■ Optimisation	7'523	7'314	7'483	7'442	7'456	7'647	7'598	7'699	7'719	7'514	7'802	7'827
■ Participation	2'618	2'612	2'636	2'616	2'594	2'604	2'575	2'528	2'514	2'498	2'508	2'458
■ Avec débiteur de référence	313	309	332	343	354	370	382	388	396	401	413	429
■ Levier	22'739	24'226	25'784	23'376	25'141	26'348	22'081	24'232	25'258	22'475	25'087	25'428
<b>Total</b>	<b>34'305</b>	<b>35'550</b>	<b>37'326</b>	<b>34'841</b>	<b>36'602</b>	<b>38'006</b>	<b>33'678</b>	<b>35'859</b>	<b>36'886</b>	<b>33'897</b>	<b>36'792</b>	<b>37'119</b>

Source: SIX Structured Products Exchange AG, Derivative Partners Research AG

## 1. Produits structurés à la SIX Structured Products Exchange

### 1.3 Nouvelles émissions dans les 12 derniers mois

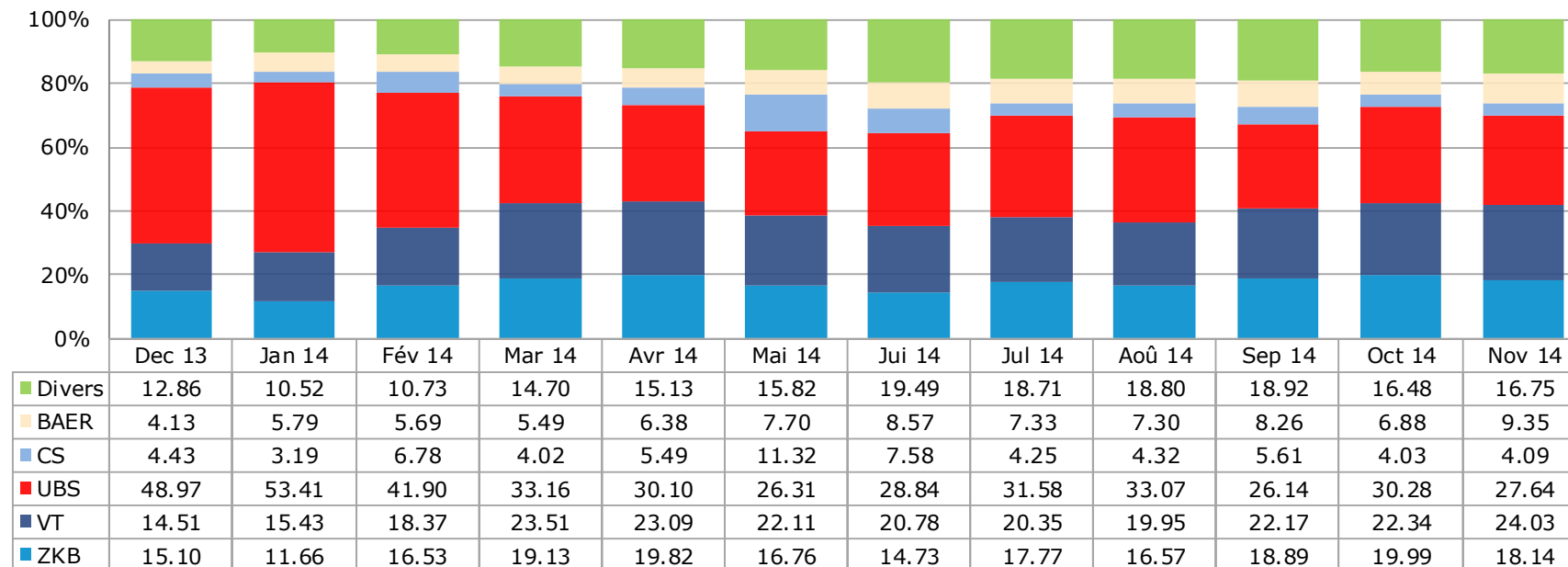


Source: SIX Structured Products Exchange AG, Derivative Partners Research AG

# 1. Produits structurés à la SIX Structured Products Exchange

## 1.4 Parts de marché (chiffre d'affaires) des 5 principaux émetteurs

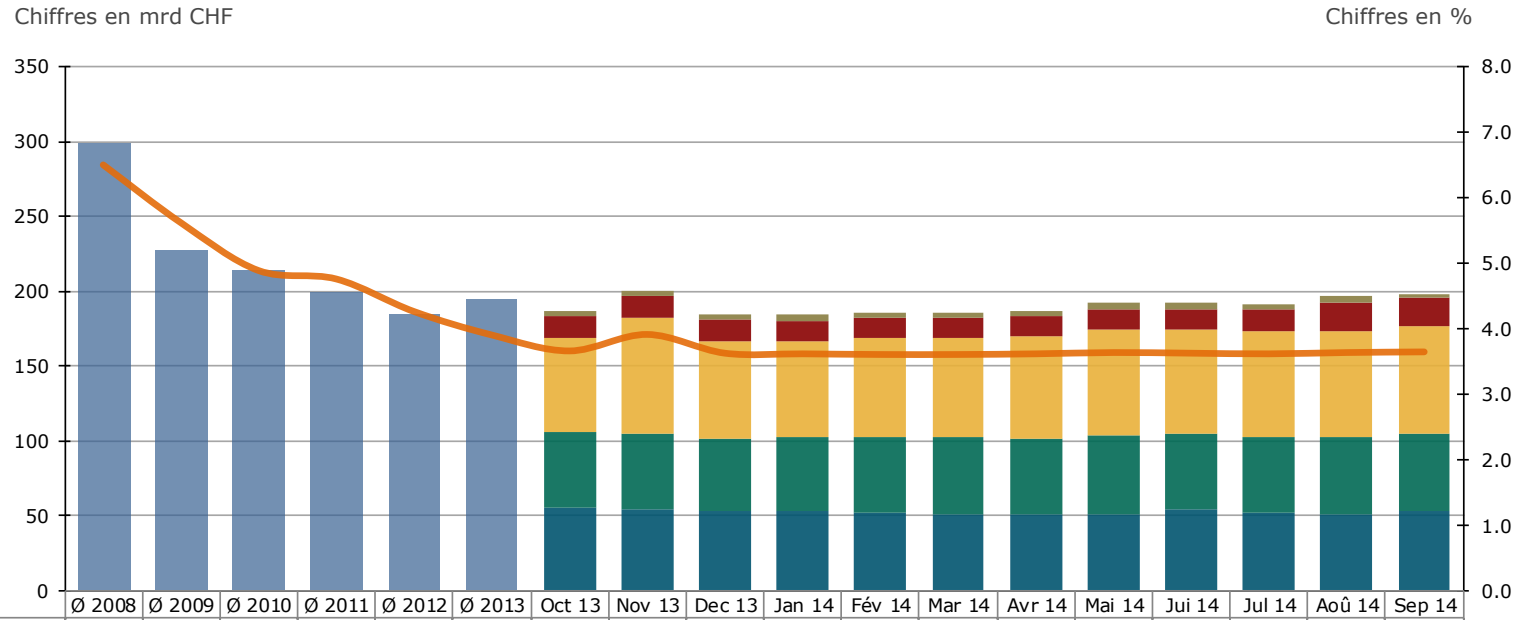
Chiffres en %



Source: SIX Structured Products Exchange AG, Derivative Partners Research AG

## 2. Portefeuilles de titres dans les dépôts de la clientèle auprès des banques

### Produits structurés depuis 2008



	Ø 2008	Ø 2009	Ø 2010	Ø 2011	Ø 2012	Ø 2013	Oct 13	Nov 13	Dec 13	Jan 14	Fév 14	Mar 14	Avr 14	Mai 14	Jui 14	Jul 14	Aoû 14	Sep 14
Divers / pas catégorisé							3.49	3.60	3.55	3.64	3.55	3.61	3.67	3.83	3.50	3.34	3.43	2.77
Leverier							14.34	14.90	14.52	13.85	13.39	13.04	13.67	14.06	13.57	14.78	19.48	19.00
Participation							62.51	76.96	64.17	63.54	65.59	66.83	68.18	70.42	70.37	70.78	70.74	71.19
Optimisation de la performance							51.20	50.60	48.70	49.43	51.12	51.39	51.39	53.28	50.42	50.93	51.28	52.29
Protection du capital							54.95	54.49	53.07	53.49	51.77	50.54	50.21	50.31	53.88	51.43	51.28	52.63
Produits structurés	298.81	226.84	213.75	199.23	183.94	193.91	<b>186.50</b>	<b>200.55</b>	<b>184.01</b>	<b>183.95</b>	<b>185.43</b>	<b>185.41</b>	<b>187.12</b>	<b>191.90</b>	<b>191.74</b>	<b>191.27</b>	<b>196.21</b>	<b>197.88</b>
En % du total des actifs	6.50	5.61	4.88	4.75	4.25	3.89	3.64	3.90	3.61	3.60	3.59	3.59	3.60	3.62	3.61	3.60	3.62	3.63

Source: Bulletin mensuel des statistiques économiques BNS, derniers chiffres disponibles

## 3. Appendice

### 3.1 Abréviations

Produits Levier.....	Levier
Produits d'investissement avec débiteur de référence.....	Avec débiteur de référence
Produits participation.....	Participation
Produits protections du capital.....	Protection
Produits optimisation de la performance.....	Optimisation
Produits divers.....	Divers
Milliards .....	mrd

### 3.2 Impressum

#### Association Suisse Produits Structurés ASPS

Rämistrasse 4, CH-8024 Zurich, Suisse

[www.asps-association.ch](http://www.asps-association.ch)

Contact: [peter.keller@svsp-verband.ch](mailto:peter.keller@svsp-verband.ch)

Parution: mensuelle / trimestrielle (rapport complet)

### 3.3 Sources des données

BNS Bulletin mensuel de statistiques économiques

SIX Structured Products Exchange AG

Derivative Partners AG

Données recueillies par l'ASPS

Etat de toutes les données: 28.11.2014.

### 3.4 Disclaimer

Toutes données et informations fournies sans aucune garantie, cf. la rubrique <http://www.svsp-verband.ch/home/disclaimer.aspx?lang=fr>. Reproduction et citations autorisées avec indication de la source.