

Rapport sectoriel produits structurés

Rapport mensuel

Mai 2015

Association Suisse Produits Structurés ASPS



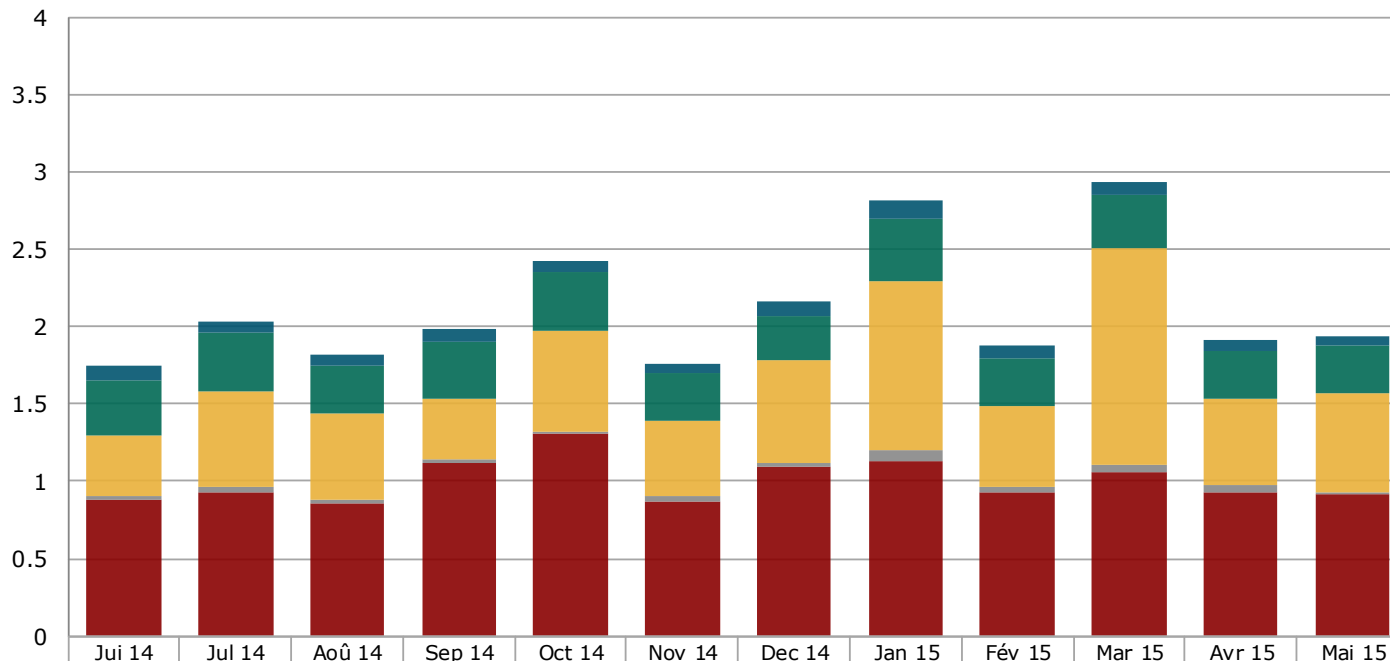
Table des matières

1. Produits structurés à la SIX Structured Products Exchange	
1.1 Développement du chiffre d'affaires ces 12 derniers mois.....	3
1.2 Nombre de produits cotés ces 12 derniers mois.....	4
1.3 Nouvelles émissions dans les 12 derniers mois.....	5
1.4 Parts de marché des 5 principaux émetteurs.....	6
2. Portefeuilles de titres dans les dépôts de la clientèle auprès des banques	
Produits structurés depuis 2009.....	7
3. Appendice	
3.1 Abréviations.....	8
3.2 Impressum.....	8
3.3 Sources des données.....	8
3.4 Disclaimer.....	8

1. Produits structurés à la SIX Structured Products Exchange

1.2 Développement du chiffre d'affaires ces 12 derniers mois

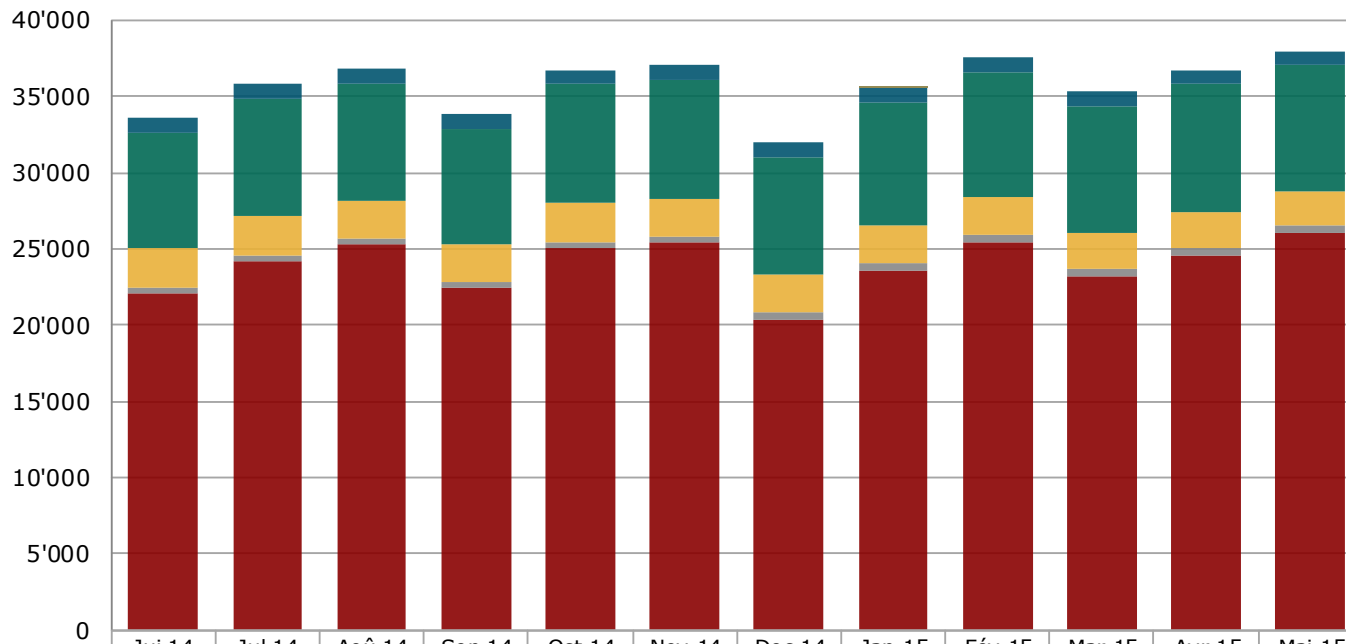
Chiffres en mrd CHF



Source: SIX Structured Products Exchange AG, Derivative Partners Research AG

1. Produits structurés à la SIX Structured Products Exchange

1.2 Nombre de produits cotés ces derniers 12 mois

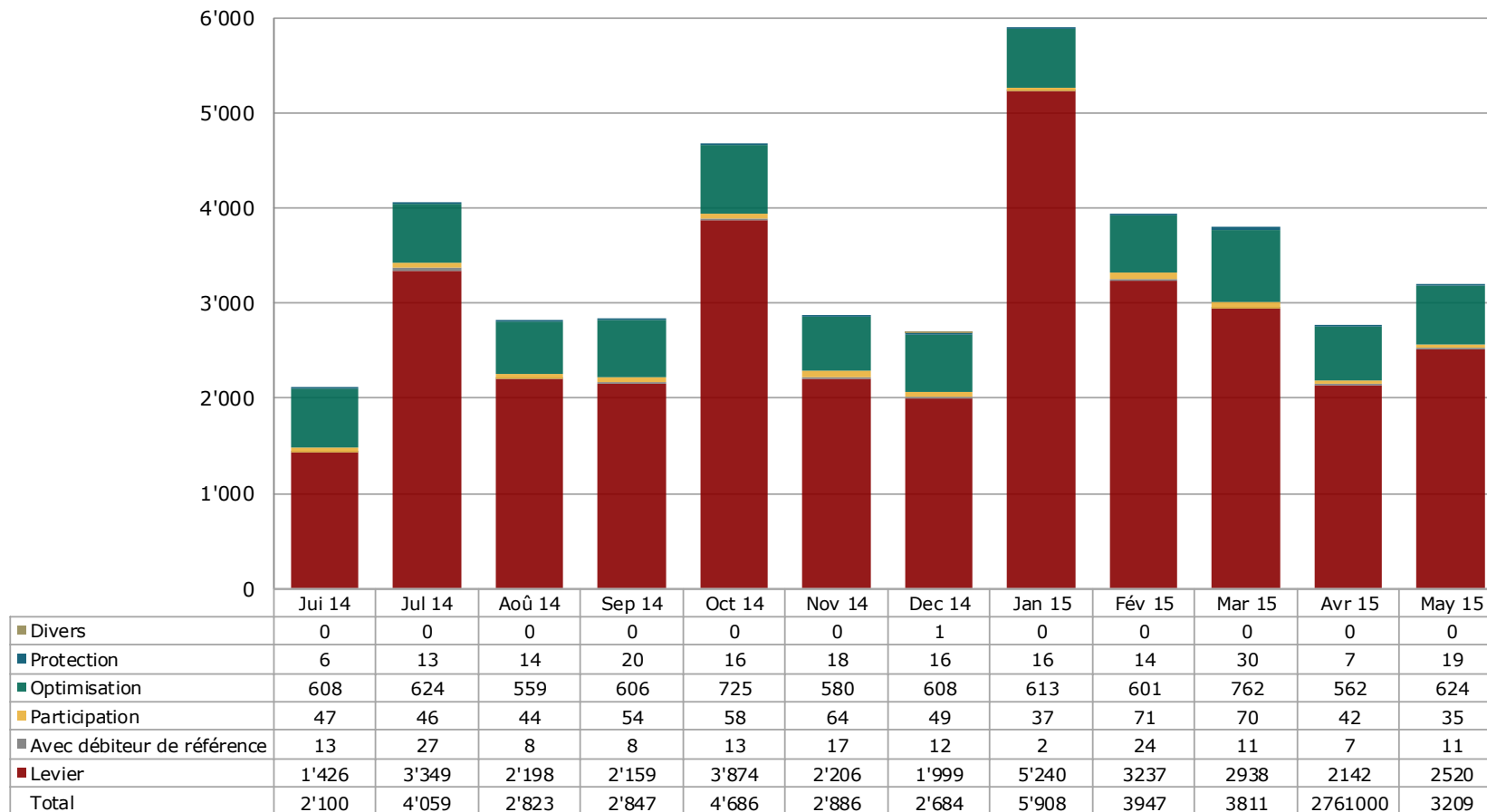


	Jui 14	Jul 14	Aoû 14	Sep 14	Oct 14	Nov 14	Dec 14	Jan 15	Fév 15	Mar 15	Avr 15	Mai 15
■ Divers	0	0	0	0	0	0	0	1	0	0	0	0
■ Protection	1'042	1'012	999	1'009	982	977	977	968	962	960	924	908
■ Optimisation	7'598	7'699	7'719	7'514	7'802	7'827	7'713	8'124	8'232	8'363	8'432	8'309
■ Participation	2'575	2'528	2'514	2'498	2'508	2'458	2'452	2'436	2'444	2'360	2'345	2'219
■ Avec débiteur de référence	382	388	396	401	413	429	437	437	449	457	457	461
■ Levier	22'081	24'232	25'258	22'475	25'087	25'428	20'410	23'641	25'503	23'194	24'608	26'095
Total	33'678	35'859	36'886	33'897	36'792	37'119	31'989	35'606	37'590	35'334	36'766	37'992

Source: SIX Structured Products Exchange AG, Derivative Partners Research AG

1. Produits structurés à la SIX Structured Products Exchange

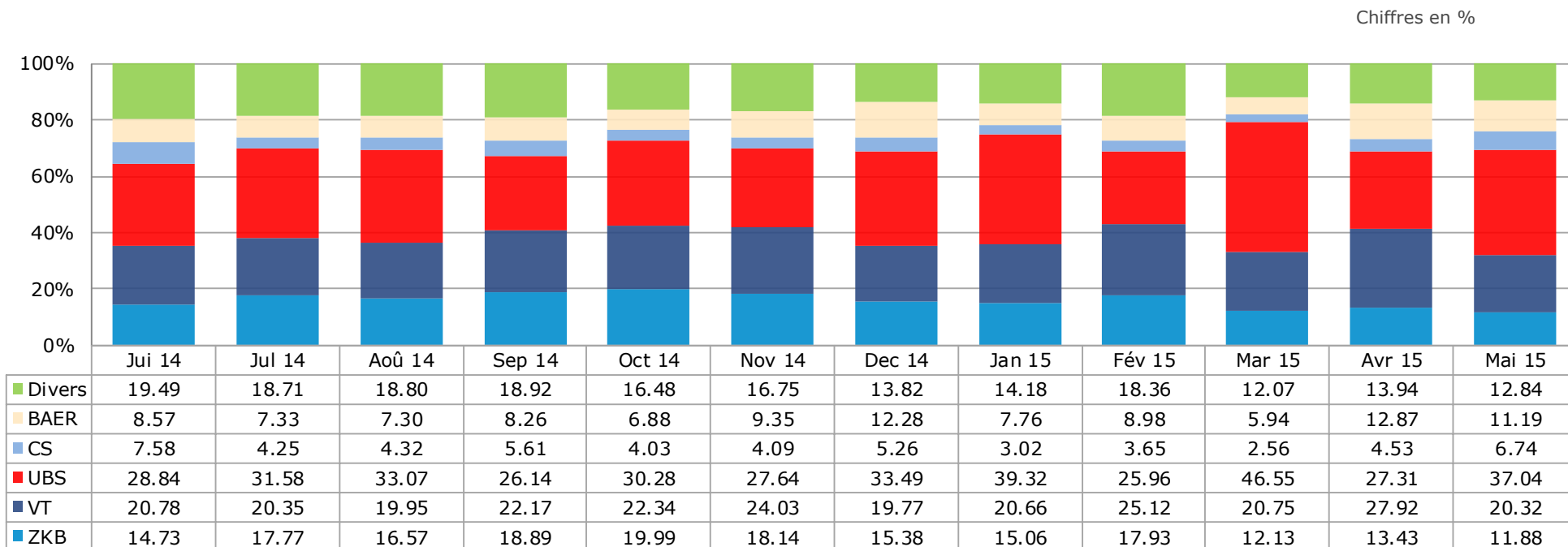
1.3 Nouvelles émissions dans les 12 derniers mois



Source: SIX Structured Products Exchange AG, Derivative Partners Research AG

1. Produits structurés à la SIX Structured Products Exchange

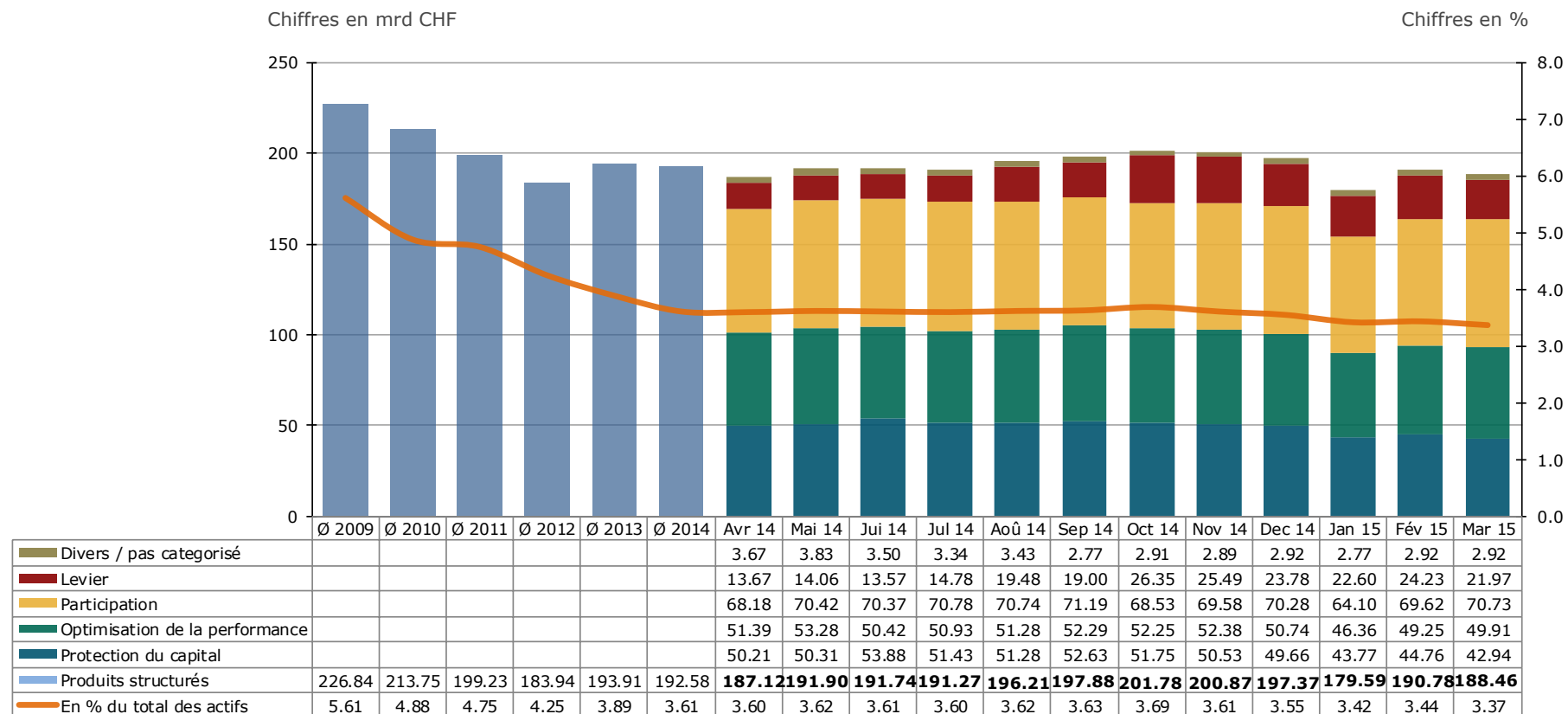
1.4 Parts de marché (chiffre d'affaires) des 5 principaux émetteurs



Source: SIX Structured Products Exchange AG, Derivative Partners Research AG

2. Portefeuilles de titres dans les dépôts de la clientèle auprès des banques

Produits structurés depuis 2008



Source: Bulletin mensuel des statistiques économiques BNS, derniers chiffres disponibles

3. Appendice

3.1 Abréviations

Produits Levier.....	Levier
Produits d'investissement avec débiteur de référence.....	Avec débiteur de référence
Produits participation.....	Participation
Produits protections du capital.....	Protection
Produits optimisation de la performance.....	Optimisation
Produits divers.....	Divers
Milliards	mrd

3.2 Impressum

Association Suisse Produits Structurés ASPS

Rämistrasse 4, CH-8024 Zurich, Suisse

www.asps-association.ch

Contact: peter.keller@svsp-verband.ch

Parution: mensuelle / trimestrielle (rapport complet)

3.3 Sources des données

BNS Bulletin mensuel de statistiques économiques

SIX Structured Products Exchange AG

Derivative Partners AG

Données recueillies par l'ASPS

Etat de toutes les données: 30.04.2015.

3.4 Disclaimer

Toutes données et informations fournies sans aucune garantie, cf. la rubrique <http://www.svsp-verband.ch/home/disclaimer.aspx?lang=fr>. Reproduction et citations autorisées avec indication de la source.